

ACTIVESHOP[®]

NÁVOD NA POUŽITIE

Ultrazvuková čistička CD-4900



Dovozca:

ACTIVESHOP Sp. z o.o.
ul. Graniczna 8b, bud. DC2A
54-610 Wrocław, Polsko
www.activeshop.com.pl
Rev. A/03/2024

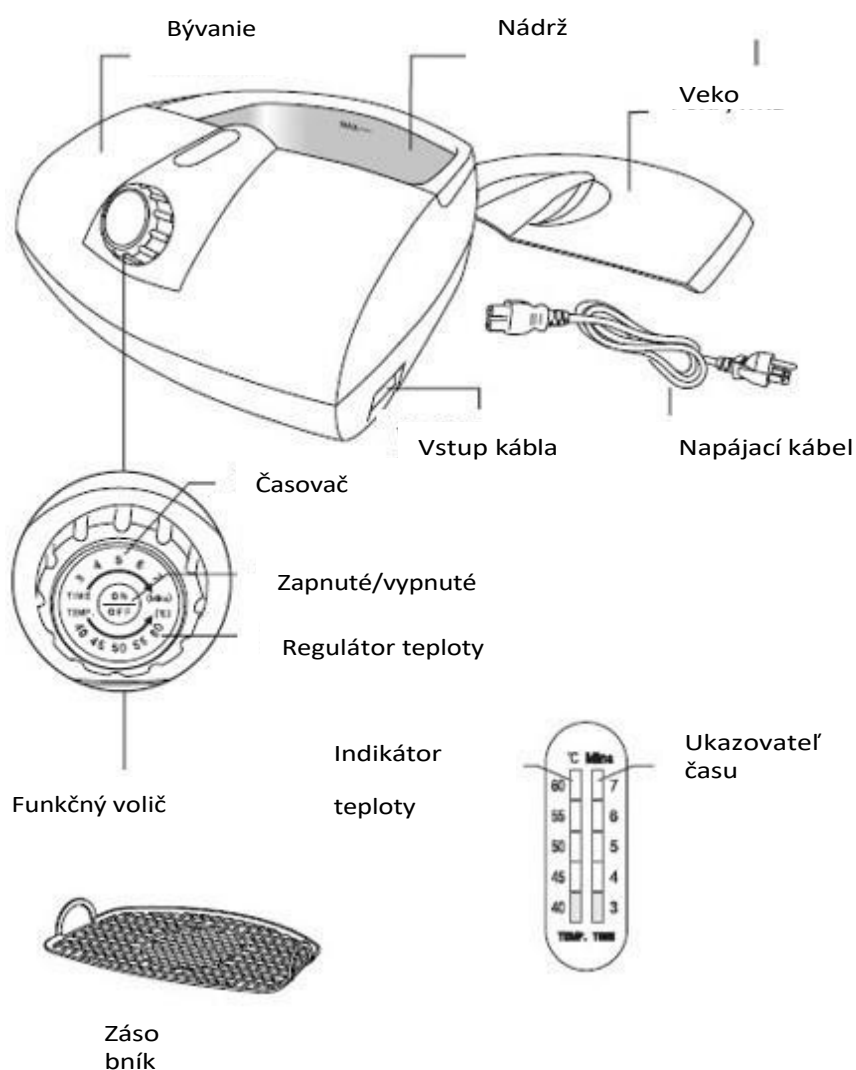


Technické údaje:

Napätie	220-240 V 50 Hz
Napájanie	75W
Frekvencia vibrácií	42KHz
Rozmery	23,7x22,3x10,4cm
Rozmery nádrže	17,4x9,1x4,6 cm
Kapacita nádrže	500 ml
Maximálna hladina kvapaliny	450 ml
Hmotnosť	1 kg

- Pred plnením odpojte jednotku. Neprekračujte riadok "MAX", aby nedošlo k preplneniu.
- Nie vyplniť nádrž abrazívne alebo korozívne chemikálie. Môže spôsobiť únik a následné poškodenie.
- Podložku nepoužívajte, ak je kábel alebo zástrčka poškodená. Ak je poškodený, obráťte sa na servisné stredisko, ktoré ho skontroluje a opraví.
- Umývačku skladujte na bezpečnom, suchom a bezslnečnom mieste.
- Zapojenú práčku nikdy nenechávajte bez dozoru.
- Nepoužívajte počas kúpania.
- Po použití odpojte umývačku od zdroja napájania.
- Umývačku neponárajte do vody, aby ste predišli úrazu elektrickým prúdom
- Voda by sa mala naliať cez priestor na podložke označený šípkou.

Konštrukcia a príslušenstvo práčky:



SKLADOVANIE A MANIPULÁCIA



1. Po skončení práce odpojte zariadenie od elektrickej siete a vylejte vodu. Nenechávajte vodu v práčke natrvalo. Ponechanie vody alebo roztoku v práčke na dlhší čas ju môže poškodiť.
2. Nepreťažujte práčku nepretržitou prevádzkou. Po 3 cykloch nepretržitej prevádzky nechajte práčku v pokoji na 10 minút.
3. Postarajte sa o vonkajšiu časť umývačky. Okamžite utrite zvyšky vody alebo roztoku. Na čistenie umývačky použite vlhkú utierku. Po umytí utrite do sucha.
4. Prístroj nevystavujte príliš dlho slnečnému žiareniu. Umývačku skladujte na suchom a chladnom mieste.

FUNKCIE ZARIADENIA

Zapnutie:



Pripojte zariadenie k napájaniu (automatické nastavenie zariadenia je 3 minútový čistiaci cyklus a **40 °C**).

Stlačením tlačidla "ON/OFF" spustíte čistenie, po opätovnom stlačení tlačidla "ON/OFF" sa čistenie zastaví.

Vypnutie:

Podržte stlačené tlačidlo "ON/OFF" aspoň 3 sekundy, aby sa zariadenie vyplo.

Čistiace cykly --- časové nastavenia



Otáčaním voliča v smere hodinových ručičiek vyberte požadovaný čas čistenia (3, 4, 5, 6 alebo 7 minút). Na ukazovateli času sa zobrazí zvolený cyklus čistenia. Otáčaním gombíka v smere hodinových ručičiek nastavte požadovaný čas.

→ 3min → 4min → 5min → 6min → 7min →

Po výbere vhodného časového cyklu stlačte tlačidlo "ON/OFF", čím spustíte čistenie. Indikátor času zostane svietiť, kým sa proces čistenia neskončí.

Ak otočíte gombík podľa z pohybu . smery v smere hodinových ručičiek počas čistenie, obnovíte vybrané nastavenia.

Ak chcete zariadenie pozastaviť, stlačte tlačidlo "ON/OFF" ešte raz. Indikátor času zostane zapnutý, ale nebude svietiť.

Regulácia teploty:



Otočením gombíka proti smeru hodinových ručičiek vyberte požadovanú teplotu (40 °C, 45 °C, 50 °C, 55 °C, 60 °C). Na indikátore teploty sa zobrazí zvolená teplota čistenia. Otáčaním gombíka proti smeru hodinových ručičiek nastavte požadovanú teplotu.

→ 40°C → 45°C → 50°C → 55°C → 60°C →

Po zvolení požadovanej teploty stlačte tlačidlo "ON/OFF", aby sa spotrebič začal ohrievať. Indikátor teploty zostane svietiť až do ukončenia ohrevu.

Ak počas ohrevu otočíte gombíkom proti smeru hodinových ručičiek, resetujete vybrané nastavenia.

Ak chcete ohrev pozastaviť, stlačte znova tlačidlo "ON/OFF". Indikátor teploty zostane zapnutý, ale nebude svietiť.

NÁVOD NA POUŽITIE



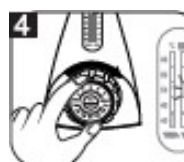
1. Odstráňte veko, položte predmety, ktoré chcete vyčistiť, na podnos a vložte ho do nádrže. Väčšie predmety môžete vložiť priamo do nádrže.



2. Naplňte nádrž vodou. Voda musí pokrývať čistené predmety, ale nesmie prekročiť maximálnu hladinu kvapaliny.



3. Pripojte spotrebič k napájaniu. Spotrebič zvolí automatický cyklus - 3 minúty a **40 °C**.




4. Čas a teplotu možno nastaviť manuálne v závislosti od stavu, v ktorom sa čistený predmet.

Odporúča sa čistiť jednu položku 3 minúty a nezvyšovať teplotu. Ak chcete čistiť viacero predmetov naraz, bude potrebné dlhšie čistenie (5 alebo 7 minút). Ak sa bude čistiť s pridaním nejakej chemikálie, odporúča sa zvýšiť teplotu na **45 °C**.



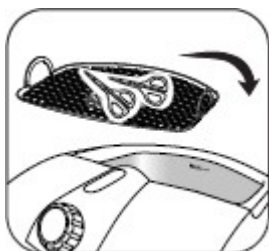
5. Po nastavení príslušného cyklu stlačte tlačidlo "ON/OFF", čím spustíte čistenie. Spotrebič bude pracovať podľa zvolenej funkcie. Ukazovateľ teploty a času zostane svietiť až do ukončenia čistenia.



6. Po použití spotrebiča ho odpojte od elektrickej siete, otvorte veko a vyberte z neho predmety. Vylejte vodu z nádržky a potom ju utrite do sucha. Plášť a spotrebič utrite z vonkajšej strany. Ak chcete spotrebič vypnúť, podržte tlačidlo "ON/OFF" stlačené aspoň 3 sekundy.

Návod na používanie voliteľného príslušenstva

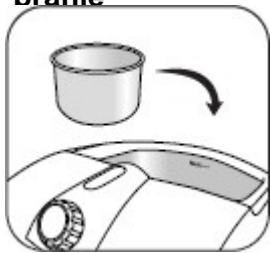
Zásobník



Vyrobené z plastu odolného voči korózii.

Zásobník sa najlepšie hodí na čistenie malých alebo chústivých predmetov. Pred začatím čistenia položte predmety na zásobník a potom ho vložte do nádrže.

Medziplášťové oranie



Ak je potrebné predmety umyť v čistiacom roztoku (napr. nádoby s atramentom alebo malé, silne znečistené predmety) odporúča sa umiestniť ich do malej nádoby namiesto priamo do nádrže. Ultrazvukové vlny preniknú do nádoby, a tým vyčistia predmety vo vnútri.

VÝROBKY, KTORÉ NIE SÚ VHODNÉ NA ČISTENIE V ULTRAZVUKOVEJ ČISTIČKE

- Jemné šperky (perly, smaragdy, slonovina, korálky, mušle, achát).
- Zvárané, potiahnuté a lepené komponenty
- Ostatné veci, ako napríklad drevo, sklo s povrchovou úpravou, keramika, filtre fotoaparátov.

BEZPEČNOSTNÉ OPATRENIA

1. Prístroj je profesionálne zariadenie na použitie v kozmetických ordináciách. Obsluha prístroja len kvalifikovaným kozmetickým personálom zabraňuje nežiaducim účinkom počas ošetrovania.
2. Prístroj sa nesmie rozoberať ani sa nesmie pokúšať používať na iné účely, ako sú uvedené v tejto príručke. Všetky servisné úkony a opravy musí vykonávať len autorizovaný servisný technik (spoločnosť ACTIVESHOP Sp. z o.o.).
3. Prístroj neinštalujte ani nepoužívajte v blízkosti kvapalín, mokrých priestorov alebo s mokрыmi rukami - aby sa do prístroja nedostali žiadne kvapaliny.
4. V nasledujúcich prípadoch okamžite vytiahnite zástrčku zo zásuvky a kontaktujte autorizovaný servis spoločnosti ACTIVESHOP s.r.o:
 - a) do spotrebiča sa dostala kvapalina, b) spotrebič vydáva zvláštny zápach, dym alebo vydáva zvláštne zvuky, c) došlo k poškodeniu napájacieho kábla, d) spotrebič bol prevrhnutý alebo bol poškodený jeho kryt.
5. Na káble neumiestňujte žiadne predmety. Neinštalujte zariadenie na miesta, kde by niekto mohol stúpiť na napájací kábel.
6. Z bezpečnostných dôvodov vytiahnite napájací kábel zo zásuvky vždy, keď skončíte prácu s prístrojom.
7. Do otvoru spotrebiča nič nekladajte. Ak sa do otvoru dostane cudzí predmet, vyberte kábel zo zásuvky a kontaktujte distribútora alebo výrobcu.
8. Zariadenie neumiestňujte na nestabilný vozík, policu alebo vozidlo. V prípade pádu sa môže jednotka poškodiť.
9. Aby sa zaručila pevná životnosť zariadenia, odporúča sa pred opätovným stlačením tlačidla napájania (medzi zapnutím a vypnutím a naopak) dodržať interval jednej minúty.
10. Napájací zdroj musí byť v súlade so špecifikáciami uvedenými na výrobnom štítku. V opačnom prípade
V takom prípade hrozí riziko poruchy, poškodenia alebo dokonca vyhorenia spotrebiča.

POZNÁMKY:

1. V prípade poškodenia napájacieho kábla alebo iných porúch kontaktujte autorizovaným servisným strediskom, aby sa predišlo akémukoľvek nebezpečenstvu.
2. Toto zariadenie môžu používať deti vo veku najmenej 8 rokov a osoby so zníženými fyzickými a duševnými schopnosťami a nedostatočnými skúsenosťami a znalosťami zariadenia, ak je zabezpečený dohľad alebo inštruktáž o bezpečnom používaní zariadenia, aby boli pochopené súvisiace riziká.
3. Spotrebič nie je určený na hranie pre deti. Nedovoľte deťom, aby sa so spotrebičom hrali.
4. Nenechávajte spotrebič bez dozoru, keď sa v jeho blízkosti nachádzajú deti alebo osoby bez dostatočných znalostí o používaní spotrebiča.
5. Tento elektrický spotrebič nie je hračka. Nesprávne používanie alebo kontakt s elektrickým spotrebičom môže predstavovať zdravotné riziko alebo viesť k smrti, preto by sa mal spotrebič používať a skladovať mimo dosahu detí.



LIKVIDÁCIA SPOTREBIČA

Použitú elektrickú spotrebič, príslušenstvo a obaly likvidujte v recyklačných centrách v súlade s pravidlami ochrany životného prostredia. Elektrické spotrebiče by sa nemali vyhadzovať do koša na domový odpad. Dodržiavajte pravidlá pre likvidáciu tohto typu zariadení. V záujme ochrany životného prostredia v súlade so smernicou 2012/19/ES o odpade z elektrických a elektronických zariadení je potrebné použité elektrické zariadenia zbierať oddelene a odovzdať ich na zberných miestach pre odpad z elektronických a elektrických zariadení.

Vyradené a staré spotrebiče obsahujú plne recyklovateľné komponenty, a preto by sa mali odovzdať na recykláciu. Preto by sa mali odovzdať na príslušných zberných miestach a môžete ich odovzdať aj spoločnosti ACTIVESHOP s.r.o.

SKLADOVANIE A PREPRAVA

Prístroj by sa mal prepravovať pri teplote od (-) 20 °C do (+) 50 °C len v pôvodnom obale. Jednotku skladujte v dobre vetranom priestore s relatívnou vlhkosťou maximálne 75 %. Prevádzková teplota od (+) 10 °C do (+) 40 °C. Počas skladovacích a prepravných procesov sa zariadenie nesmie hádzať ani púšťať, nesmie byť vystavené mechanickým nárazom ani atmosférickým vplyvom.