

ACTIVESHOP[®]

GEBRUIKSAANWIJZING

Ultrasone reiniger CD-4900



Importeur:

ACTIVESHOP Sp. z o.o.
ul. Graniczna 8b, bud. DC2A
54-610 Wrocław, Polen
www.activeshop.com.pl
Rev. A/03/2024

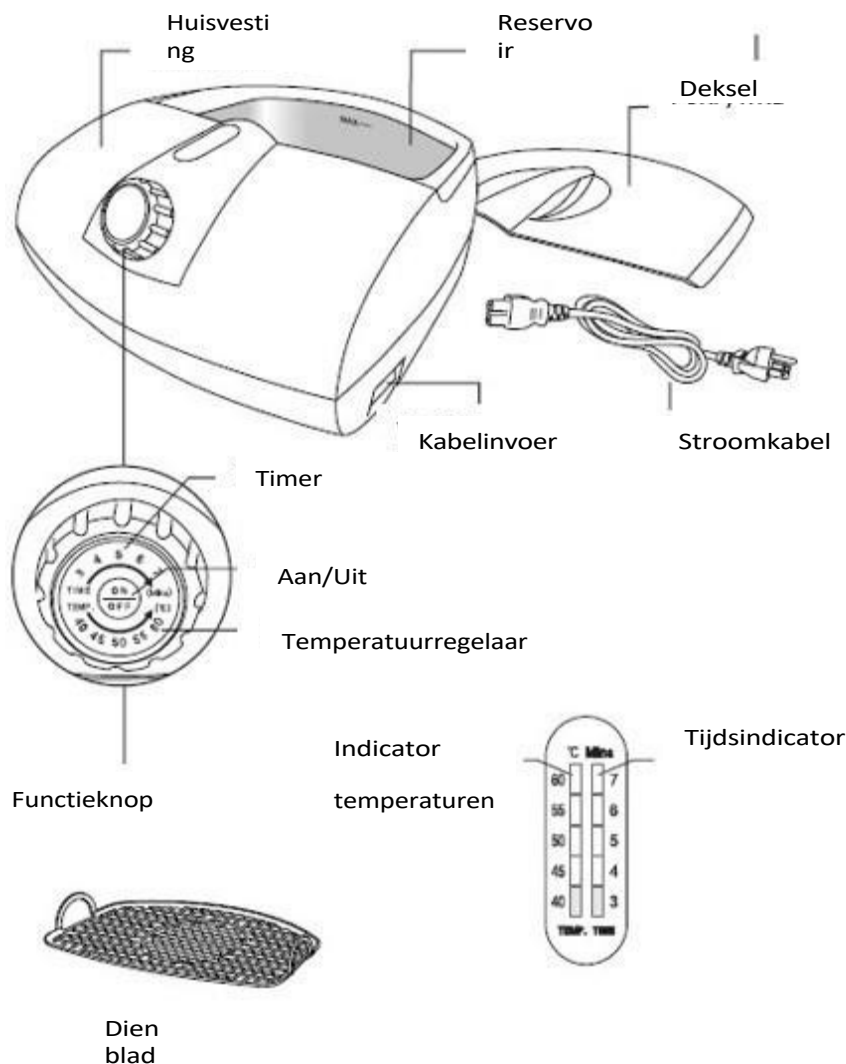


Technische gegevens:

Spanning	220-240V 50Hz
Stroom	75W
Trilfrequentie	42 kHz
Afmetingen	23,7x22,3x10,4cm
Afmetingen tank	17,4x9,1x4,6cm
Tankinhoud	500 ml
Maximaal vloeistofniveau	450 ml
Gewicht	1 kg

- Koppel het apparaat los voordat u het vult. Overschrijd de "MAX"-lijn niet om overvulling te voorkomen.
- Niet vullen tank schuurmiddel of bijtende chemicaliën. Kan veroorzaken lekkage en daaropvolgende schade veroorzaken.
- Gebruik de wasmachine niet als de kabel of stekker beschadigd is. Neem in geval van beschadiging contact op met een servicecentrum voor inspectie en reparatie.
- Bewaar de wasmachine op een veilige, droge en zonvrije plek.
- Laat de wasmachine nooit onbeheerd achter als deze op het stopcontact is aangesloten.
- Niet gebruiken tijdens het baden.
- Haal de stekker van de wasmachine uit het stopcontact na gebruik.
- Dompel de wasmachine niet onder in water om elektrische schokken te voorkomen.
- Giet het water door de ruimte op de wasmachine die wordt aangegeven door de pijl.

Wasmachineconstructie en accessoires:



OPSLAG EN BEHANDELING



1. Als u klaar bent met werken, haalt u de stekker uit het stopcontact en giet u het water eruit. Laat geen water permanent in de wasmachine staan. Als u water of een oplossing voor langere tijd in de wasmachine laat zitten, kan deze beschadigd raken.
2. Overbelast de wasmachine niet bij continu gebruik. Laat de wasmachine na 3 cycli van continubedrijf rusten. gedurende 10 minuten.
3. Verzorg de buitenkant van de wasmachine. Veeg achtergebleven water of oplossing onmiddellijk weg. Gebruik een vochtige handdoek om de wasmachine schoon te maken. Droog af na het wassen.
4. Stel het apparaat niet te lang bloot aan de zon. Bewaar de wasmachine op een droge en koele plaats.

APPARAATFUNCTIES

Inschakelen:



Sluit het apparaat aan op de voeding (de automatische instelling van het apparaat is 3 minuten reinigingscyclus en **40°C**). Druk op de knop "ON/OFF" om het reinigen te starten, als u nogmaals op de knop "ON/OFF" drukt, stopt het reinigen.

Uitschakelen:

Houd de knop "ON/OFF" minstens 3 seconden ingedrukt om het apparaat uit te schakelen.

Reinigingscycli --- tijdsinstellingen



Draai de draaiknop met de klok mee om de gewenste reinigingstijd te selecteren (3, 4, 5, 6 of 7 minuten). De tijdsindicator geeft de geselecteerde reinigingscyclus aan. Draai de knop met de klok mee om de tijd naar wens aan te passen.

→ 3min → 4min → 5min → 6min → 7min →

Zodra de juiste tijdsyclus is geselecteerd, drukt u op de knop "ON/OFF" om het reinigen te starten. De tijdsindicator blijft branden tot het reinigingsproces voorbij is.

Als draai de de knop volgens z bewegingrichtingen rechtsonder tijdens reiniging reset je de geselecteerde instellingen.

Als u het apparaat wilt pauzeren, drukt u nogmaals op de knop "ON/OFF". De tijdsindicator blijft aan, maar gaat niet branden.

Temperatuurregeling:



Draai de knop tegen de klok in om de gewenste temperatuur te selecteren (40°C, 45°C, 50°C, 55°C, 60°C). De temperatuurindicator geeft de geselecteerde reinigingstemperatuur aan. Draai de knop tegen de klok in om de temperatuur naar wens aan te passen.

→ 40°C → 45°C → 50°C → 55°C → 60°C →

Zodra de gewenste temperatuur is geselecteerd, drukt u op de "ON/OFF" knop om het apparaat te laten opwarmen. De temperatuurindicator blijft branden tot het opwarmen is voltooid.

Als u de knop linksom draait tijdens het verwarmen, reset u de geselecteerde instellingen.

Als u de verwarming wilt pauzeren, drukt u nogmaals op de knop "ON/OFF". De temperatuurindicator blijft aan, maar gaat niet branden.

GEBRUIKSAANWIJZING



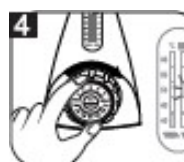
1. Verwijder het deksel, leg de voorwerpen die je wilt reinigen op de bak en plaats deze in de tank. Grotere voorwerpen kunnen rechtstreeks in de tank worden geplaatst.



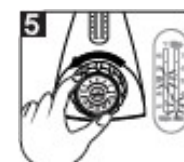
2. Vul de tank met water. Het water moet de te reinigen voorwerpen bedekken, maar mag het maximale vloeistofniveau niet overschrijden.



3. Sluit het apparaat aan op de voeding. Het apparaat kiest een automatische cyclus - 3 minuten en **40°C**.



4. De tijd en temperatuur kunnen handmatig worden ingesteld, afhankelijk van de toestand waarin het te reinigen voorwerp. Het wordt aanbevolen om één voorwerp 3 minuten te reinigen en de temperatuur niet te verhogen. Als je meerdere voorwerpen tegelijk wilt reinigen, moet je langer reinigen (5 of 7 minuten). Het is aan te raden om de temperatuur te verhogen tot **45°C** als er chemicaliën worden toegevoegd aan de reiniging.



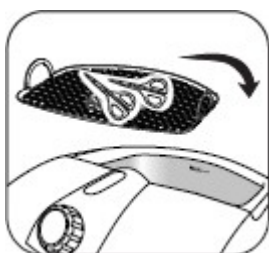
5. Zodra de juiste cyclus is ingesteld, drukt u op de "ON/OFF" knop om de reiniging te starten. Het apparaat werkt volgens de geselecteerde functie. De temperatuur- en tijndicator blijven branden tot de reiniging voltooid is.



6. Haal na gebruik de stekker uit het stopcontact en open het deksel om de onderdelen te verwijderen. Giet het water uit het reservoir en veeg het vervolgens droog. Veeg de behuizing en het apparaat van buiten schoon. Houd de toets "ON/OFF" minstens 3 seconden ingedrukt om het apparaat uit te schakelen.

Instructies voor het gebruik van optionele accessoires

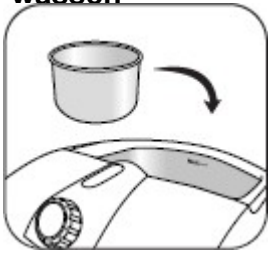
Dienblad



Gemaakt van corrosiebestendig plastic.

De bak werkt het best voor het reinigen van kleine of delicate voorwerpen. Leg voorwerpen op de lade voordat je begint met schoonmaken en plaats deze vervolgens in de tank.

Tussentijds wassen



Als de voorwerpen in een reinigingsoplossing moeten worden gewassen (bijvoorbeeld

inktcontainers of kleine, sterk vervuilde voorwerpen)

Het wordt aanbevolen om ze in een kleine container te plaatsen in plaats van direct in de tank. De ultrasone golven dringen door het bakje heen, waardoor de voorwerpen erin worden gereinigd.

PRODUCTEN DIE NIET GESCHIKT ZIJN VOOR REINIGING IN EEN ULTRASOONREINIGER

- Fijne sieraden (parels, smaragd, ivoren voorwerpen, kralen, schelpen, agaat).
- Gelaste, gecoate en gelijmde onderdelen
- Andere dingen zoals hout, gecoat glas, keramiek, camerafilters.

VEILIGHEIDSMATREGELEN

1. Het apparaat is professionele apparatuur voor gebruik bij cosmetische ingrepen. Bediening van het apparaat door gekwalificeerd cosmetisch personeel voorkomt ongewenste effecten tijdens de behandeling.
2. Het apparaat mag niet worden gedemonteerd of worden gebruikt voor andere doeleinden dan in deze handleiding worden aangegeven. Alle onderhoud en reparaties mogen uitsluitend worden uitgevoerd door een erkende servicetechnicus (bedrijf ACTIVESHOP Sp. z o.o.).
3. Installeer of gebruik het apparaat niet in de buurt van vloeistoffen, natte ruimtes of met natte handen - zodat er geen vloeistoffen in het apparaat terechtkomen.
4. Haal in de volgende gevallen onmiddellijk de stekker uit het stopcontact en neem contact op met de geautoriseerde service van ACTIVESHOP Ltd:
 - a) vloeistof in het apparaat terecht is gekomen, b) het apparaat een vreemde geur of rook afgeeft of vreemde geluiden maakt, c) het netsnoer beschadigd is, d) het apparaat omgestoten is of de behuizing beschadigd is.
5. Plaats geen voorwerpen op de kabels. Installeer het apparaat niet op een plek waar iemand op de voedingskabel kan trappen.
6. Haal om veiligheidsredenen de stekker uit het stopcontact telkens wanneer u klaar bent met het apparaat.
7. Steek niets in de opening van het apparaat. Als er een vreemd voorwerp in de opening komt, verwijder dan de kabel uit het stopcontact en neem contact op met de distributeur of de fabrikant.
8. Plaats het apparaat niet op een onstabiele trolley, plank of voertuig. Het apparaat kan beschadigd raken als het valt.
9. Om de vaste levensduur van het apparaat te garanderen, wordt aanbevolen een interval van één minuut aan te houden voordat de aan/uit-knop opnieuw wordt ingedrukt (tussen in- en uitschakelen en vice versa).
10. De voeding moet voldoen aan de specificaties op het typeplaatje. Anders Als dit gebeurt, bestaat het risico dat het apparaat niet goed werkt, beschadigd raakt of zelfs doorbrandt.

OPMERKINGEN:

1. Neem in geval van schade aan de voedingskabel of andere storingen contact op met door een erkend servicecentrum om gevaar te voorkomen.
2. Deze apparatuur mag worden gebruikt door kinderen van ten minste 8 jaar oud en door personen met beperkte fysieke en mentale capaciteiten en gebrek aan ervaring met en kennis van de apparatuur, mits er toezicht of instructie wordt gegeven over het veilig gebruik van de apparatuur zodat de bijbehorende risico's worden begrepen.
3. Het apparaat is niet bedoeld om mee te spelen door kinderen. Laat kinderen niet met het apparaat spelen.
4. Laat het apparaat niet onbeheerd achter wanneer er kinderen of personen zonder voldoende kennis van het gebruik van het apparaat in de buurt zijn.
5. Dit elektrische apparaat is geen speelgoed. Verkeerd gebruik van of contact met het elektrische apparaat kan gezondheidsrisico's of de dood tot gevolg hebben, daarom moet het apparaat buiten het bereik van kinderen worden gebruikt en bewaard.



VERWIJDERING VAN HET APPARAAT

Gooi gebruikte elektrische apparaten, armaturen en verpakkingen weg naar recyclingcentra in overeenstemming met de milieubeschermingsregels. Elektrische apparaten mogen niet bij het huisvuil. Volg de regels voor het weggooien van dit soort apparatuur. Om het milieu te beschermen in overeenstemming met Richtlijn 2012/19/EG betreffende afgedankte elektrische en elektronische apparatuur, moet gebruikte elektrische apparatuur apart worden ingezameld en worden afgegeven bij inzamelpunten voor afgedankte elektronische en elektrische apparatuur.

Afgedankte en oude apparaten bevatten volledig recycleerbare onderdelen en moeten dus worden ingeleverd voor recycling. Daarom moeten ze worden ingeleverd bij de daarvoor bestemde inzamelpunten en kunnen ze ook worden ingeleverd bij ACTIVESHOP Ltd.

OPSLAG EN TRANSPORT

Het apparaat mag alleen in de originele verpakking worden vervoerd bij een temperatuur tussen (-) 20 °C en (+) 50 °C. Bewaar het apparaat in een goed geventileerde ruimte met een relatieve vochtigheid van maximaal 75%. Bedrijfstemperatuur van (+) 10 °C tot (+) 40 °C. Tijdens opslag en transport mag het apparaat niet worden gegooid of vallen en mag het niet worden blootgesteld aan mechanische schokken of atmosferische invloeden.