

ACTIVESHOP[®]

LIETOŠANAS INSTRUKCIJA

Ultraskaņas tīrītājs CD-4900



Importētājs:

ACTIVESHOP Sp. z o.o.
ul. Graniczna 8b, bud. DC2A
54-610 Wrocław, Polija
www.activeshop.com.pl
Rev. A/03/2024

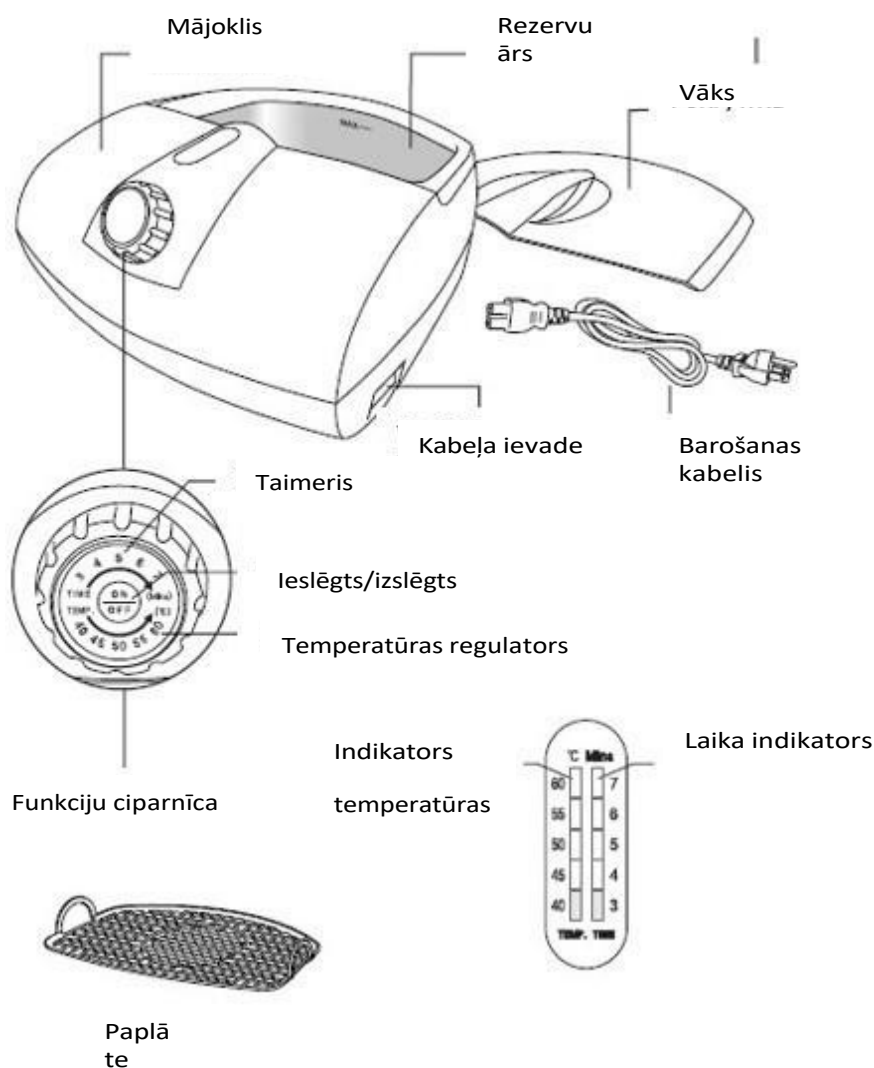


Tehniskie dati:

Spriegums	220-240 V 50 Hz
Power	75W
Vibrācijas frekvence	42KHz
Izmēri	23,7x22,3x10,4cm
Tvertnes izmēri	17,4x9,1x4,6 cm
Tvertnes tilpums	500 ml
Maksimālais šķidrums līmenis	450 ml
Svars	1 kg

- Pirms uzpildīšanas atvienojiet ierīci. Nepārsniedziet "MAX" līniju, lai izvairītos no pārpildīšanas.
- Nav aizpildīt tvertne abrazīvs vai kodīgas vielas ķīmikālijas.
Var izraisīt noplūdi un tai sekojošus bojājumus.
- Ja kabelis vai kontaktdakša ir bojāta, mazgājamo ierīci neizmantojiet. Ja tas ir bojāts, sazinieties ar servisa centru, lai to pārbaudītu un salabotu.
- Uzglabājiet veļas mazgājamo mašīnu drošā, sausā un no saules gaismas pasargātā vietā.
- Veļas mazgājamo mašīnu nedrīkst atstāt bez uzraudzības, kad tā ir pieslēgta pie tīkla.
- Nelietot peldes laikā.
- Pēc lietošanas atvienojiet mazgājamo mašīnu no strāvas avota.
- Lai izvairītos no elektriskās strāvas trieciena, neiegremdējiet mazgājamo mašīnu ūdenī.
- Ūdens jālej caur bultiņā norādīto vietu uz mazgājamās mašīnas.

Veļas mazgājamās mašīnas konstrukcija un piederumi:



UZGLABĀŠANA UN PĀRVIETOŠANA



1. Kad esat pabeidzis darbu, atvienojiet ierīci no strāvas padeves un izlejiet ūdeni. Neatstājiet ūdeni veļas mazgājamajā mašīnā pastāvīgi. Ilgstoši atstājot ūdeni vai šķīdumu veļas mazgājamajā mašīnā, to var sabojāt.
2. Nepārslogojiet mazgājamo mašīnu, ja tā darbojas nepārtraukti. Pēc 3 nepārtrauktas darbības cikliem atstājiet veļas mazgājamo mašīnu miera stāvoklī. 10 minūtes.
3. Rūpējieties par veļas mazgājamās mašīnas ārpusi. Nekavējoties noslaukiet ūdens vai šķīduma atliekas. Veļas mazgājamās mašīnas tīrīšanai izmantojiet mitru dvieli. Pēc mazgāšanas noslaukiet līdz sausumam.
4. Neatstājiet ierīci pārāk ilgi saulē. Uzglabājiet veļas mazgājamo mašīnu sausā un vēsā vietā.

IERĪCES FUNKCIJAS

Ieslēgšana:



Savienojiet ierīci ar barošanas avotu (ierīces automātiskais iestatījums ir 3 minūšu tīrīšanas cikls un **40°C**).

Nospiediet pogu "ON/OFF", lai sāktu tīrīšanu, pēc atkārtota pogas "ON/OFF" nospiešanas tīrīšana tiks pārtraukta.

Izslēgšana:

Lai izslēgtu ierīci, vismaz 3 sekundes turiet nospiestu pogu "ON/OFF".

Tīrīšanas cikli --- laika iestatījumi



Pagrieziet slēdzi pulksteņrādītāja rādītāja virzienā, lai izvēlētos vēlamo tīrīšanas laiku (3, 4, 5, 6 vai 7 minūtes). Laika indikators rādīs izvēlēto tīrīšanas ciklu. Pagrieziet slēdzi pulksteņrādītāja kustības virzienā, lai iestatītu vēlamo laiku.

→ 3min → 4min → 5min → 6min → 7min →

Kad ir izvēlēts atbilstošais laika cikls, nospiediet pogu "ON/OFF", lai sāktu tīrīšanu. Laika indikators degs līdz tīrīšanas procesa beigām.

Ja pagrieziet pogu saskaņā ar z kustību virzieni pulksteņrādītāja kustības virzienā laikā tīrīšana, tiek atiestatīti izvēlētie iestatījumi.

Ja vēlaties ierīci apturēt, vēlreiz nospiediet pogu "ON/OFF". Laika indikators paliks ieslēgts, bet nedegs.

Temperatūras kontrole:



Pagrieziet pogu pretēji pulksteņrādītāja rādītāja virzienam, lai izvēlētos vēlamu temperatūru (40°C, 45°C, 50°C, 55°C, 60°C). Temperatūras indikators rādīs izvēlēto tīrīšanas temperatūru. Pagrieziet pogu pretēji pulksteņrādītāja rādītāja virzienam, lai iestatītu vēlamu temperatūru.

→ 40°C → 45°C → 50°C → 55°C → 60°C →

Kad ir izvēlēta vēlamā temperatūra, nospiediet pogu "ON/OFF", lai ierīce sāktu sildīt. Temperatūras indikators degs, līdz sildīšana būs pabeigta.

Ja sildīšanas laikā pagriežat pogu pretēji pulksteņrādītāja rādītāja virzienam, tiek atiestatīta atlasītie iestatījumi.

Ja vēlaties apturēt sildīšanu, vēlreiz nospiediet pogu "ON/OFF". Temperatūras indikators paliks ieslēgts, bet neieslēgsies.

LIETOŠANAS INSTRUKCIJA



1. Noņemiet vāku, novietojiet uz paliktņa tīrīšanai paredzētos priekšmetus un ievietojiet to tvertnē. Lielākus priekšmetus var ievietot tieši tvertnē.



2. Piepildiet tvertni ar ūdeni. Ūdenim jāapsedz tīrīšanai paredzētie priekšmeti, bet tas nedrīkst pārsniegt maksimālo šķidruma līmeni.

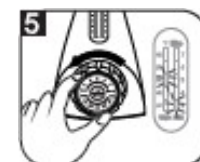


3. Pievienojiet ierīci strāvas padevei. Ierīce izvēlēsies automātisko ciklu - 3 minūtes un **40°C**.



4. Laiku un temperatūru var iestatīt manuāli atkarībā no stāvokļa, kādā atrodas ierīce. tiek tīrīts priekšmets.

Ieteicams vienu priekšmetu tīrīt 3 minūtes un nepalielināt temperatūru. Ja vēlaties tīrīt vairākus priekšmetus vienlaicīgi, būs nepieciešama ilgāka tīrīšana (5 vai 7 minūtes). Ieteicams paaugstināt temperatūru līdz **45 °C**, ja tīrīšanai tiks pievienota kāda ķīmikālija.



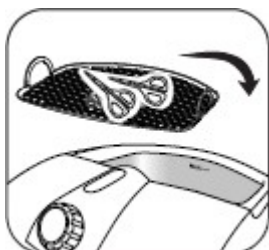
5. Kad ir iestatīts atbilstošais cikls, nospiediet pogu "ON/OFF", lai sāktu tīrīšanu. Ierīce darbosies atbilstoši izvēlētajai funkcijai. Temperatūras un laika indikators degs, līdz tīrīšana būs pabeigta.



6. Pēc lietošanas atvienojiet ierīci no tīkla, atveriet vāku, lai izņemtu priekšmetus. Izlejiet ūdeni no tvertnes un pēc tam noslaukiet to sausu. Noslaukiet korpusu un ierīci no ārpuses. Lai izslēgtu ierīci, vismaz 3 sekundes turiet nospiestu "ON/OFF" pogu.

Papildu piederumu lietošanas instrukcija

Paplāte



Izgatavots no korozijizturīgas plastmasas.

Paplāte vislabāk noder mazu vai delikātu priekšmetu tīrīšanai. Pirms tīrīšanas sākšanas novietojiet priekšmetus uz paliktņa un pēc tam ievietojiet to tvertnē.

Starpposma mazgāšana



Ja priekšmeti ir jāmazgā tīrīšanas šķīdumā (piemēram,

tintes trauki vai mazi, stipri netīri priekšmeti).

Ieteicams tos ievietot nelielā traukā, nevis tieši tvertnē. Ultraskaņas viļņi iekļūs konteinerā, tādējādi iztīrot tajā esošos priekšmetus.

PRODUKTI, KAS NAV PIEMĒROTI TĪRĪŠANAI ULTRASKAŅAS TĪRĪTĀJĀ.

- Smalkas rotaslietas (pērles, smaragdi, ziloņkaula izstrādājumi, pērlītes, gliemežvāki, ahāti).
- Metināti, pārklāti un līmēti komponenti
- Citas lietas, piemēram, koks, stikls ar pārklājumu, keramika, kameras filtri.

DROŠĪBAS PASĀKUMI

1. Ierīce ir profesionāls aprīkojums, kas paredzēts izmantošanai kosmētiskajās operācijās. Ierīces lietošana tikai kvalificēta kosmētikas personāla vadībā ļauj izvairīties no nevēlamiem efektiem ārstēšanas laikā.

2. Ierīci nedrīkst izjaukt vai mēģināt izmantot citiem mērķiem, kas nav norādīti šajā rokasgrāmatā. Visas apkopes un remontdarbus drīkst veikt tikai pilnvarots servisa tehniķis (uzņēmums ACTIVESHOP Sp. z o.o.).

3. Neuzstādi un nelietojiet ierīci šķidrums tuvumā, mitru vietu tuvumā vai ar mitrām rokām - lai šķidrums nenokļūtu ierīcē.

4. Šādos gadījumos nekavējoties izņemiet kontaktdakšu no kontaktligzdas un sazinieties ar SIA ACTIVESHOP sniegto pilnvaroto servisu:

a) ierīcē ir iekļuvis šķidrums, b) ierīce izdala neparastu smaku, dūmus vai rada neparastus trokšņus, c) ir bojāts strāvas vads, d) ierīce ir apgāzusies vai tās korpuss ir bojāts.

5. Uz kabeļiem nenovietojiet nekādus priekšmetus. Neuzstādi ierīci vietās, kur kāds var uzkāpt uz strāvas kabeļa.

6. Drošības nolūkos ikreiz, kad pabeidzat darbu ar ierīci, atvienojiet strāvas vadu no kontaktligzdas.

7. Neievietojiet neko ierīces atverē. Ja atverē iekļūst svešķermenis, izņemiet kabeli no kontaktligzdas un sazinieties ar izplatītāju vai ražotāju.

8. Nenovietojiet ierīci uz nestabiliem ratiņiem, plauktiem vai transportlīdzekļa. Ierīce var tikt bojāta, ja tā nokrīt.

9. Lai garantētu fiksētu ierīces kalpošanas laiku, pirms atkārtota ieslēgšanas un izslēgšanas un otrādi iesakām ievērot vienas minūtes intervālu (starp ieslēgšanu un izslēgšanu un otrādi).

10. Barošanas avotam jāatbilst specifikācijām, kas norādītas uz datu plāksnītes. Pretējā gadījumā šādā gadījumā pastāv risks, ka ierīce var nedarboties pareizi, tikt bojāta vai pat izdegt.

PIEZĪMES:

1. Ja ir bojāts strāvas kabelis vai ir citi darbības traucējumi, sazinieties ar pilnvarotā servisa centrā, lai izvairītos no jebkādām briesmām.
2. Šo aprīkojumu drīkst lietot bērni, kas sasnieguši vismaz 8 gadu vecumu, un personas ar ierobežotām fiziskajām un garīgajām spējām, kā arī personas ar nepietiekamu pieredzi un zināšanām par aprīkojumu, ja tiek nodrošināta uzraudzība vai apmācība par to, kā droši lietot aprīkojumu, lai izprastu saistītos riskus.
3. Ar ierīci nav paredzēts spēlēt bērniem. Neļaujiet bērniem spēlēt ar ierīci.
4. Neatstājiet ierīci bez uzraudzības, ja tās tuvumā atrodas bērni vai personas bez pietiekamām zināšanām par ierīces lietošanu.
5. Šī elektroierīce nav rotaļlieta. Nepareiza elektroierīces lietošana vai saskare ar to var apdraudēt veselību vai izraisīt nāvi, tāpēc ierīce jālieto un jāuzglabā bērniem nepieejamā vietā.



IERĪCES IZNĪCINĀŠANA

Izlietotās elektroierīces, piederumus un iepakojumu utilizējiet pārstrādes centros saskaņā ar vides aizsardzības noteikumiem. Elektriskās ierīces nedrīkst izmest sadzīves atkritumu tvertnē. Ievērojiet šāda veida iekārtu utilizācijas noteikumus. Lai aizsargātu vidi saskaņā ar Direktīvu 2012/19/EK par elektrisko un elektronisko iekārtu atkritumiem, nolietotās elektroiekārtas ir jāsavāc atsevišķi un jānodod elektronisko un elektrisko iekārtu atkritumu savākšanas punktos.

Nolietotās un vecās ierīces satur pilnībā pārstrādājamas sastāvdaļas, tāpēc tās jānodod pārstrādei. Tāpēc tās ir jānodod attiecīgajos savākšanas punktos, un tās var nodot arī SIA ACTIVESHOP.

UZGLABĀŠANA UN TRANSPORTĒŠANA

Ierīce jāpārvadā temperatūrā no (-) 20 °C līdz (+) 50 °C tikai oriģinālajā iepakojumā. Ierīci jāuzglabā labi vēdināmā telpā, kur relatīvais mitrums nepārsniedz 75 %. Darba temperatūra no (+) 10 °C līdz (+) 40 °C. Uzglabāšanas un transportēšanas laikā ierīci nedrīkst mest vai nomest, pakļaut mehāniskiem triecieniem vai atmosfēras iedarbībai.