

ACTIVESHOP®

NAUDOJIMO INSTRUKCIJOS

Ultragarsinis valytuvas CD-4900



Importuotojas:

ACTIVESHOP Sp. z o.o.
ul. Graniczna 8b, bud. DC2A
54-610 Wrocław, Lenkija
www.activeshop.com.pl
Rev. A/03/2024

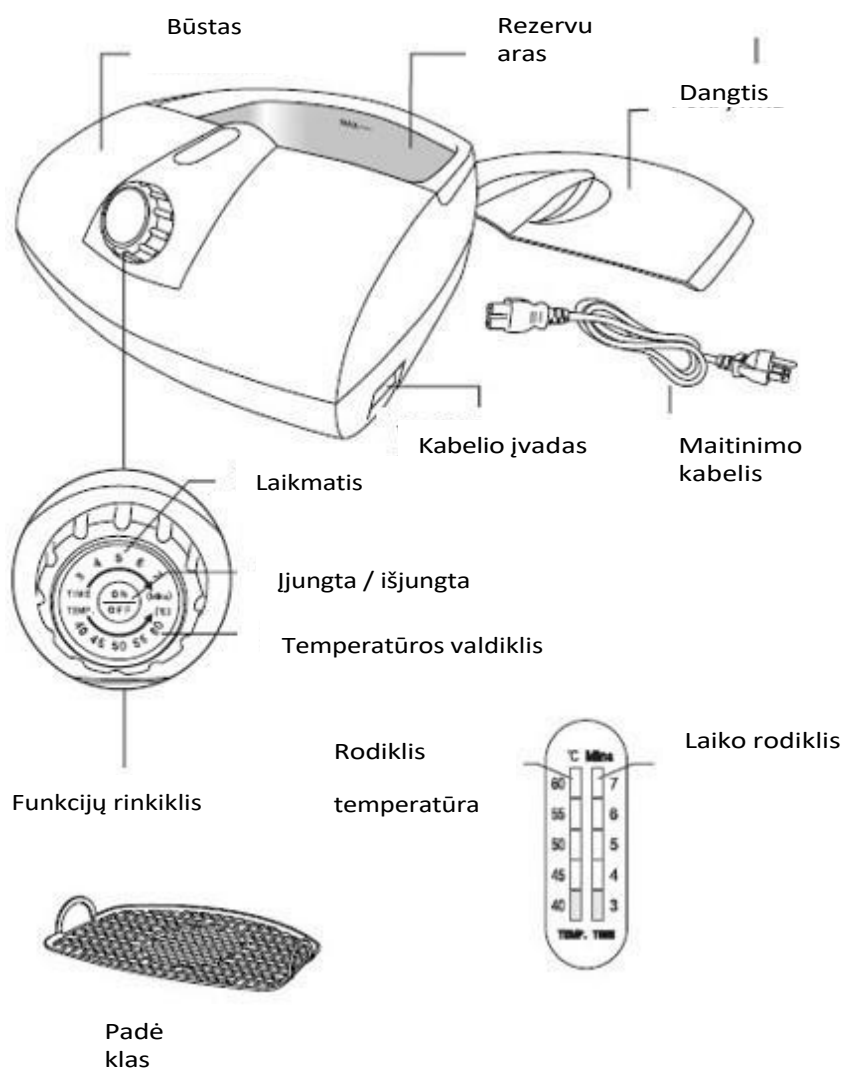


Techniniai duomenys:

Įtampa	220-240 V 50 Hz
Maitinimas	75W
Vibracijos dažnis	42KHz
Matmenys	23,7x22,3x10,4 cm
Rezervuaro matmenys	17,4x9,1x4,6 cm
Talpyklos talpa	500 ml
Didžiausias skysčio lygis	450 ml
Svoris	1 kg

- Prieš pildami atjunkite įrenginį. Neviršykite "MAX" linijos, kad neperpildytumėte.
- Ne užpildyti bakas abrazyvas arba korozijos cheminių medžiagų. Gali sukelti nuotėkis ir vėlesnė žala.
- Nenaudokite ploviklio, jei laidas arba kištukas yra pažeistas. Jei jis pažeistas, kreipkitės į techninės priežiūros centrą, kad jį patikrintų ir sutaisytų.
- Laikykite skalbyklę saugioje, sausoje ir nuo saulės apsaugotoje vietoje.
- Niekada nepalikite skalbyklės be priežiūros, kai ji įjungta į elektros tinklą.
- Nenaudokite maudymosi metu.
- Po naudojimo atjunkite skalbyklę nuo maitinimo šaltinio.
- Kad išvengtumėte elektros smūgio, nemerkite skalbyklės į vandenį.
- Vanduo turi būti pilamas pro rodykle pažymėtą vietą ant skalbyklės.

Skalbimo mašinų konstrukcija ir priedai:



SAUGOJIMAS IR TVARKYMAS



1. Baigę darbą, atjunkite prietaisą nuo elektros tinklo ir išpilkite vandenį. Nepalikite vandens skalbyklėje visam laikui. Palikdami vandenį ar tirpalą skalbyklėje ilgesnį laiką, galite ją sugadinti.
2. Neperkraukite skalbyklės, jei ji veikia nepertraukiamai. Po 3 nepertraukiamo veikimo ciklų palikite skalbyklę ramybėje 10 minučių.
3. Pasirūpinkite skalbyklės išore. Nedelsdami nuvalykite vandens ar tirpalo likučius. Plautuvę valykite drėgnu rankšluosčiu. Po plovimo nušluostykite sausai.
4. Nelaikykite įrenginio per ilgai saulėje. Laikykite skalbyklę sausoje ir vėsioje vietoje.

ĮRENGINIO FUNKCIJOS

Įjungimas:



Prijunkite prietaisą prie maitinimo šaltinio (automatinis prietaiso nustatymas yra 3 minutės trukmės valymo ciklas ir **40 °C temperatūra**).

Paspauskite mygtuką "ON/OFF", kad pradėtumėte valyti, o dar kartą paspaudus mygtuką "ON/OFF" valymas bus sustabdytas.

Išjungimas:

Norėdami išjungti prietaisą, bent 3 sekundes palaikykite nuspaudę įjungimo / išjungimo mygtuką.

Valymo ciklai --- laiko nustatymai



Sukite ratuką pagal laikrodžio rodyklę, kad pasirinktumėte norimą valymo trukmę (3, 4, 5, 6 arba 7 minutes). Laiko indikatorius rodyks pasirinktą valymo ciklą. Sukite rankenėlę pagal laikrodžio rodyklę, kad sureguliuotumėte pageidaujama laiką.

→ 3min → 4min → 5min → 6min → 7min →

Pasirinkę tinkamą laiko ciklą, paspauskite mygtuką "ON/OFF", kad pradėtumėte valyti. Laiko indikatorius šviečia tol, kol valymo procesas baigiasi.

Jei pasukite rankenėlę pagal z judėjimą . kryptimis pagal laikrodžio rodyklę per valymas, iš naujo nustatote pasirinktus nustatymus.

Jei norite pristabdyti įrenginio veikimą, dar kartą paspauskite mygtuką "ON/OFF". Laiko indikatorius liks įjungtas, bet neužsidegs.

Temperatūros kontrolė:



Sukite rankenėlę prieš laikrodžio rodyklę, kad pasirinktumėte norimą temperatūrą (40°C, 45°C, 50°C, 55°C, 60°C). Temperatūros indikatorius rodyks pasirinktą valymo temperatūrą. Sukite rankenėlę prieš laikrodžio rodyklę, kad sureguliuotumėte pageidaujama temperatūrą.

→ 40°C → 45°C → 50°C → 55°C → 60°C →

Pasirinkę norimą temperatūrą, paspauskite mygtuką "ON/OFF", kad prietaisas pradėtų šildyti. Temperatūros indikatorius šviečia tol, kol baigiamas kaitinimas.

Jei šildymo metu pasuksite rankenėlę prieš laikrodžio rodyklę, iš naujo nustatysite pasirinktus nustatymus.

Jei norite pristabdyti šildymą, dar kartą paspauskite mygtuką "ON/OFF". Temperatūros indikatorius liks įjungtas, bet neužsidegs.

NAUDOJIMO INSTRUKCIJOS



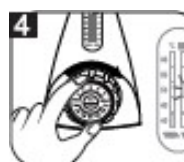
1. Nuimkite dangtį, sudėkite valomus daiktus ant padėklo ir įdėkite jį į talpyklą. Didesnius daiktus galima įdėti tiesiai į talpyklą.



2. Pripildykite baką vandens. Vanduo turi apsemti valomus daiktus, bet neviršyti didžiausio skysčio lygio.



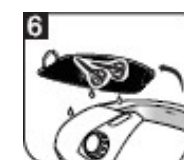
3. Prijunkite prietaisą prie maitinimo šaltinio. Prietaisas pasirinks automatinį ciklą - 3 minutes ir **40 °C**.



4. Laiką ir temperatūrą galima nustatyti rankiniu būdu, atsižvelgiant į tai, kokios būklės valomas daiktas. Rekomenduojama vieną daiktą valyti 3 minutes ir nedidinti temperatūros. Jei vienu metu norite valyti kelis daiktus, reikės valyti ilgiau (5 arba 7 minutes). Jei valoma naudojant kokią nors cheminę medžiagą, rekomenduojama padidinti temperatūrą iki **45 °C**.



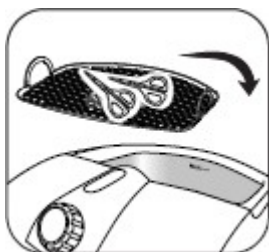
5. Nustatę atitinkamą ciklą, paspauskite mygtuką "ON/OFF", kad pradėtumėte valyti. Prietaisas veiks pagal pasirinktą funkciją. Temperatūros ir laiko indikatorius degs tol, kol valymas bus baigtas.



6. Po naudojimo atjunkite prietaisą nuo elektros tinklo, atidarykite dangtį ir išimkite daiktus. Išpilkite vandenį iš talpyklos ir sausai ją nušluostykite. Nuvalykite korpusą ir prietaisą iš išorės. Norėdami išjungti prietaisą, bent 3 sekundes palaikykite nuspaudę "ON/OFF" mygtuką.

Papildomų priedų naudojimo instrukcijos

Padėklas



Pagamintas iš korozijai atsparaus plastiko.

Padėklas geriausiai tinka mažiems ar subtiliems daiktams valyti. Prieš pradėdami valyti, padėkite daiktus ant padėklo ir tada įdėkite jį į talpyklą.

Tarpinis plovimas



Jei objektus reikia plauti valymo tirpale (pvz.

rašalo talpyklos arba maži, smarkiai sutepti daiktai).

Rekomenduojama jas dėti į nedidelį indą, o ne tiesiai į akvariumą. Ultragarso bangos prasiskverbs į talpyklą ir taip išvalys joje esančius daiktus.

PRODUKTAI, NETINKAMI VALYTI ULTRAGARSINIŲ VALYTUVŲ

- Juvelyriniai dirbiniai (perlai, smaragdas, dramblio kaulo dirbiniai, karoliukai, kriauklės, agatas).
- Suvirinti, dengti ir klijuoti komponentai
- Kiti daiktai, pavyzdžiui, mediena, dengtas stiklas, keramika, fotoaparato filtrai.

SAUGUMO PRIEMONĖS

1. Šis prietaisas yra profesionali įranga, skirta naudoti kosmetinėse operacijose. Naudojant prietaisą tik kvalifikuotam kosmetikos specialistų personalui, galima išvengti nepageidaujamo poveikio gydymo metu.
2. Prietaiso negalima ardyti ar bandyti naudoti kitais tikslais, nei nurodyta šiame vadove. Visus aptarnavimo ir remonto darbus turi atlikti tik įgaliotasis techninės priežiūros specialistas (ACTIVESHOP Sp. z o.o. įmonė).
3. Nemontuokite ir nenaudokite įrenginio šalia skysčių, drėgnose vietose arba su drėgnomis rankomis - kad į įrenginį nepatektų skysčių.
4. Toliau nurodytais atvejais nedelsdami ištraukite kištuką iš elektros lizdo ir kreipkitės į įgaliotąjį ACTIVESHOP Ltd. servisą:
 - a) į prietaisą pateko skysčio, b) prietaisas skleidžia keistą kvapą, dūmus arba skleidžia keistus garsus, c) pažeistas maitinimo laidas, d) prietaisas buvo nuverstas arba pažeistas jo korpusas.
5. Ant kabelių nedėkite jokių daiktų. Nemontuokite įrenginio ten, kur kas nors gali užlipti ant maitinimo kabelio.
6. Saugumo sumetimais ištraukite maitinimo laidą iš elektros lizdo kiekvieną kartą, kai baigsite dirbti su įrenginiu.
7. Nieko neįkiškite į prietaiso angą. Jei į angą pateko pašalinis daiktas, ištraukite kabelį iš lizdo ir kreipkitės į platintoją arba gamintoją.
8. Nestatykite įrenginio ant nestabilaus vežimėlio, lentynos ar transporto priemonės. Nukritęs įrenginys gali būti sugadintas.
9. Siekiant užtikrinti fiksuotą prietaiso veikimo trukmę, rekomenduojama išlaikyti vienos minutės intervalą prieš dar kartą paspaudžiant maitinimo mygtuką (tarp įjungimo ir išjungimo ir atvirkščiai).
10. Maitinimo šaltinis turi atitikti vardinėje plokštelėje nurodytas specifikacijas. Priešingu atveju Tokiu atveju kyla pavojus, kad prietaisas gali sugesti, sugesti ar net sudegti.

PASTABOS:

1. Sugedus maitinimo kabeliui ar esant kitiems gedimams, kreipkitės į įgaliotasis techninės priežiūros centras, kad būtų išvengta bet kokio pavojaus.
2. Šią įrangą gali naudoti ne jaunesni kaip 8 metų vaikai ir asmenys, kurių fizinės ir protinės galimybės yra ribotos, kurie neturi patirties ir žinių apie šią įrangą, jei jie prižiūrimi arba instruktuojami, kaip saugiai naudotis įranga, kad suprastų susijusią riziką.
3. Prietaisas neskirtas žaisti vaikams. Neleiskite vaikams žaisti su prietaisu.
4. Nepalikite prietaiso be priežiūros, kai šalia yra vaikų arba asmenų, neturinčių pakankamai žinių apie prietaiso naudojimą.
5. Šis elektrinis prietaisas nėra žaislas. Neteisingas naudojimas arba sąlytis su elektros prietaisu gali kelti pavojų sveikatai arba sukelti mirtį, todėl prietaisas turi būti naudojamas ir laikomas vaikams nepasiekiamoje vietoje.



PRIETAISO ŠALINIMAS

Panaudotus elektros prietaisus, armatūrą ir pakuotes utilizuokite perdirbimo centruose pagal aplinkos apsaugos taisykles. Elektros prietaisų negalima išmesti į buitinių atliekų konteinerį. Laikykitės šio tipo įrangos šalinimo taisyklių. Siekiant apsaugoti aplinką pagal Direktyvą 2012/19/EB dėl elektros ir elektroninės įrangos atliekų, panaudotus elektros prietaisus reikia rinkti atskirai ir perduoti į elektronikos ir elektros įrangos atliekų surinkimo punktus.

Nebenaudojamuose ir senuose prietaisuose yra visiškai perdirbamų sudedamųjų dalių, todėl juos reikėtų atiduoti perdirbti. Todėl juos reikėtų atiduoti į atitinkamas surinkimo vietas, taip pat juos galima perduoti įmonei ACTIVESHOP Ltd.

SAUGOJIMAS IR TRANSPORTAVIMAS

Įrenginys turi būti transportuojamas nuo (-) 20 °C iki (+) 50 °C temperatūroje tik originalioje pakuotėje. Laikykite įrenginį gerai vėdinamoje patalpoje, k u r i o j e santykinė oro drėgmė ne didesnė kaip 75 %. Darbinė temperatūra nuo (+) 10 °C iki (+) 40 °C. Sandėliavimo ir transportavimo procesų metu prietaiso negalima mėtyti ar numesti, paveikti mechaniniais smūgiais ar atmosferos veiksniais.