

ACTIVESHOP[®]

KASUTUSJUHEND

Ultrahelipuhasti CD-4900



Importija:

ACTIVESHOP Sp. z o.o.
ul. Graniczna 8b, bud. DC2A
54-610 Wrocław, Poola
www.activeshop.com.pl
Rev. A/03/2024

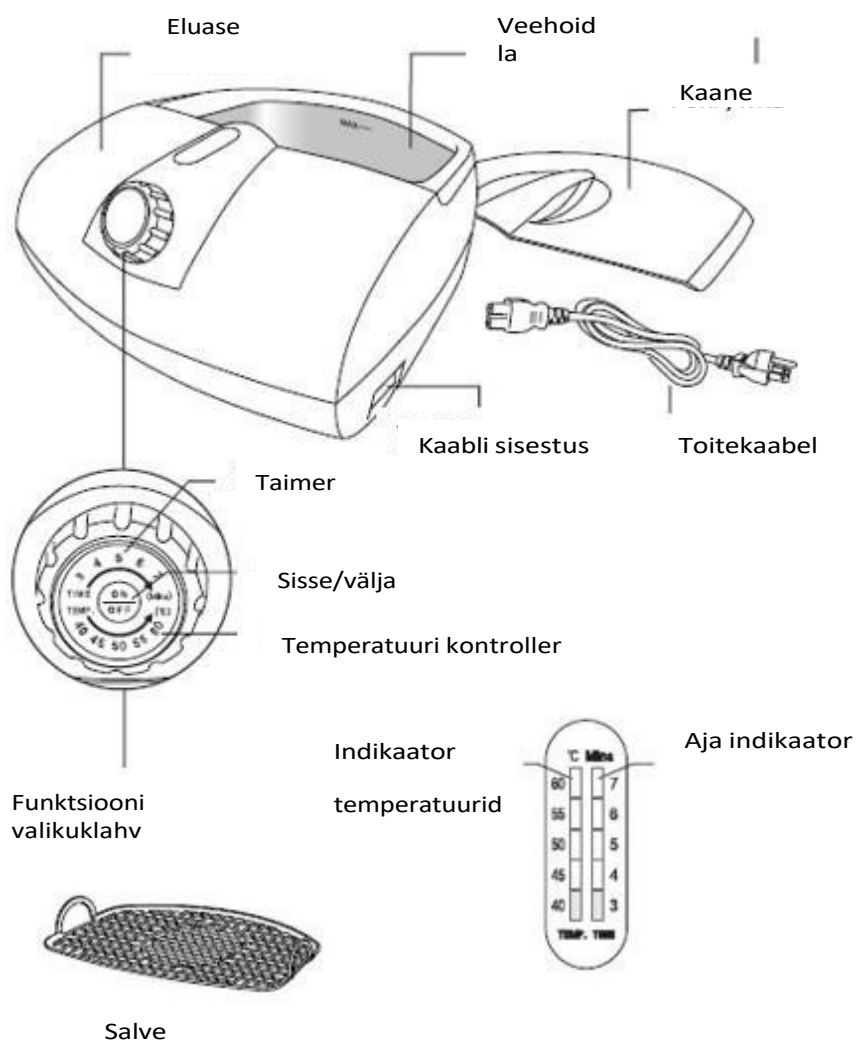


Tehnilised andmed:

Pinge	220-240V 50Hz
Võimsus	75W
Vibratsioonisagedus	42KHz
Mõõtmed	23.7x22.3x10.4cm
Mahuti mõõtmed	17.4x9.1x4.6cm
Mahuti mahutavus	500ml
Maksimaalne vedeliku tase	450ml
Kaal	1kg

- Enne täitmist ühendage seade lahti. Ärge ületage joont "MAX", et vältida ületäitmist.
- Mittetäita tank abrasiivne või söövitava kemikaalid. Saab põhjustada lekkeid ja hilisemaid kahjustusi.
- Ärge kasutage pesurit, kui kaabel või pistik on kahjustatud. Kui see on kahjustatud, pöörduge kontrollimiseks ja parandamiseks teeninduskeskusesse.
- Säilitage pesumasinat turvalises, kuivas ja päikesevabas kohas.
- Pesumasinat ei tohi kunagi jätta järelevalveta, kui see on ühendatud.
- Mitte kasutada suplemise ajal.
- Ühendage pesumasin pärast kasutamist vooluvõrgust lahti.
- Ärge kastke pesumasinat vette, et vältida elektrilööki
- Vesi tuleb valada läbi noolega näidatud ruumi pesuril.

Pesuri ehitus ja tarvikud:



LADUSTAMINE JA KÄITLEMINE



1. Kui olete töö lõpetanud, ühendage masin vooluvõrgust lahti ja valage vesi välja. Ärge jätke vett pesumasinasse püsivalt. Vee või lahuse pikemaks ajaks pesumasinasse jätmine võib seda kahjustada.
2. Ärge koormake pesumasinat pideva töötamise korral üle. Pärast 3 tsüklit pidevat töötamist jätke pesumasin seisma. 10 minutit.
3. Hoolitsege pesumasina väliskülje eest. Pühkige koheselt ära kõik vee- või lahusijäägid. Kasutage pesumasina puhastamiseks niisket rätikut. Pühkige pärast pesemist kuivaks.
4. Ärge pange masinat liiga pikalt päikese kätte. Hoidke pesumasinat kuivas ja jahedas koht.

SEADME FUNKTSIOONID

Sisselülitamine:



Ühendage seade vooluvõrku (seadme automaatne seadistus on 3 minutiline puhastussükkel ja **40°C**).

Puhastamise alustamiseks vajutage nuppu "ON/OFF", kui nuppu "ON/OFF" uuesti vajutada, lõpetatakse puhastamine.

Väljalülitamine:

Seadme väljalülitamiseks hoidke nuppu "ON/OFF" vähemalt 3 sekundit all.

Puhastussüklid --- aja seaded



Valige soovitud puhastusaeg (3, 4, 5, 6 või 7 minutit) keerates valimisnuppu päripäeva. Aja indikaator näitab valitud puhastussüklit. Keerake nuppu soovitud aja reguleerimiseks päripäeva.

→ 3min → 4min → 5min → 6min → 7min →

Kui sobiv ajatsükkel on valitud, vajutage puhastamise alustamiseks nuppu "ON/OFF". Ajaindikaator jääb põlema kuni puhastusprotsessi lõpuni.

Kui keerata nuppu vastavalt z liikumist suunas päripäeva ajal puhastamine, nullistate valitud seaded.

Kui soovite seadet peatada, vajutage uuesti nuppu "ON/OFF". Ajaindikaator jääb põlema, kuid ei sütle.

Temperatuuri kontroll:



Keerake nuppu vastupäeva, et valida soovitud temperatuur (40°C, 45°C, 50°C, 55°C, 60°C). Temperatuuriindikaator näitab valitud puhastustemperatuuri. Keerake nuppu soovitud temperatuuri reguleerimiseks vastupäeva.

→ 40°C → 45°C → 50°C → 55°C → 60°C →

Kui soovitud temperatuur on valitud, vajutage seadme kütmise alustamiseks nuppu "ON/OFF". Temperatuuriindikaator jääb põlema, kuni kuumutamine on lõppenud.

Kui keerate nuppu kuumutamise ajal vastupäeva, siis lähtestate valitud seaded.

Kui soovite kütmise peatada, vajutage uuesti nuppu "ON/OFF". Temperatuuriindikaator jääb põlema, kuid ei põle.

KASUTUSJUHE



1. Eemaldage kaas, asetage puhastatavad esemed kandikule ja sisestage see paaki. Suuremad esemed võib sisestada otse paaki.



2. Täitke paak veega. Vesi peab puhastatavaid esemeid katma, kuid ei tohi ületada maksimaalset vedelikutaset.

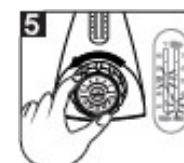


3. Ühendage seade vooluvõrku. Seade valib automaatse tsükli - 3 minutit ja **40 °C**.



4. Kellaaega ja temperatuuri saab käsitsi seadistada sõltuvalt sellest, millises seisundis on puhastatav ese.

Soovitav on puhastada ühte eset 3 minutit ja mitte suurendada temperatuuri. Kui soovite puhastada korraga mitut eset, on vaja pikemat puhastamist (5 või 7 minutit). Temperatuuri on soovitatav tõsta **45 °C-ni**, kui puhastamisel lisatakse mõni kemikaal.



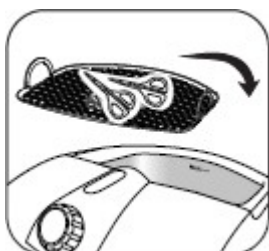
5. Kui sobiv tsükkel on määratud, vajutage puhastuse alustamiseks nuppu "ON/OFF". Seade töötab vastavalt valitud funktsioonile. Temperatuuri ja aja indikaator jääb põlema kuni puhastamise lõpuni.



6. Tõmmake seade pärast kasutamist vooluvõrgust välja, avage kaas, et eemaldada esemed. Valage vesi paagist välja ja pühkige see seejärel kuivaks. Pühkige korpus ja seade väljastpoolt. Seadme väljalülitamiseks hoidke nuppu "ON/OFF" vähemalt 3 sekundit all.

Juhised lisatarvikute kasutamiseks

Salve



Valmistatud korrosioonikindlast plastist.

Alus sobib kõige paremini väikeste või õrnade esemete puhastamiseks. Enne puhastamist asetage esemed salvele ja asetage see seejärel paaki.

Vahepealne pesemine



Kui esemeid tuleb pesta puhastuslahusega (näiteks tindimahutid või väikesed, tugevalt määrduvad esemed)

Soovitav on paigutada need otse mahutisse paigutamise asemel väikesesse konteinerisse. Ultrahelilained tungivad konteinerisse, puhastades seeläbi selles olevad esemed.

TOOTED, MIS EI SOBI PUHASTAMISEKS ULTRAHELIPUHASTIGA

- Peened ehted (pärlid, smaragd, elevantiluust esemed, helmed, merkarbid, akaat).
- Keevitatud, kaetud ja liimitud komponendid
- Muud asjad, nagu puit, kaetud klaas, keraamika, kaamerafiltrid.

TURVAMEETMED

1. Seade on professionaalne seade, mida kasutatakse kosmeetilistes operatsioonides. Seadme kasutamine ainult kvalifitseeritud kosmeetikute poolt väldib ebasoovitavaid mõjusid ravi ajal.
2. Seadet ei tohi lahti võtta ega püüda kasutada muul kui käesolevas kasutusjuhendis märgitud otstarbel. Kõiki hooldus- ja remonditöid peab tegema ainult volitatud hooldustehnik (ettevõtte ACTIVESHOP Sp. z o.o.).
3. Ärge paigaldage ega kasutage seadet vedelike, märgade kohtade läheduses või märgade kätega - nii, et seadmesse ei satuks vedelikke.
4. Järgnevatel juhtudel eemaldage kohe pistik pistikupesast ja võtke ühendust ACTIVESHOP Ltd. poolt pakutava volitatud teenindusega:
 - a) seadmesse on sattunud vedelikku,
 - b) seade eraldab kummalist lõhna, suitsu või teeb kummalist müra,
 - c) toitejuhe on kahjustatud,
 - d) seade on ümber kukkunud või selle korpus on kahjustatud.
5. Ärge asetage kaablitele mingeid esemeid. Ärge paigaldage seadet sellisele kohale, kus keegi võib toitejuhtmele peale astuda.
6. Turvalisuse huvides tõmmake toitejuhe pistikupesast välja iga kord, kui lõpetate seadmega töötamise.
7. Ärge sisestage midagi seadme avausse. Kui avausse satub võõrkeha, eemaldage kaabel pistikupesast ja võtke ühendust edasimüüja või tootjaga.
8. Ärge asetage seadet ebastabiilsele kärule, riulile või sõidukile. Seade võib kukkumisel kahjustada.
9. Seadme püsiva eluea tagamiseks on soovitatav, et enne toitenupu uuesti vajutamist (sisse- ja väljalülitamise ja vastupidi) jääks üheminutilise intervall.
10. Toiteallikas peab vastama tüübisildil olevatele spetsifikatsioonidele. Vastasel juhul Kui see juhtub, on oht, et seade ei tööta korralikult, saab kahjustada või isegi põleb läbi.

MÄRKUSED:

1. Toitejuhtme kahjustuse või muude rikete korral võtke ühendust volitatud teeninduskeskuse poolt, et vältida ohtu.
2. Seda seadet võivad kasutada vähemalt 8-aastased lapsed ja isikud, kelle füüsilised ja vaimsed võimed on vähenenud ning kellel puuduvad kogemused ja teadmised seadme kohta, kui on tagatud järelevalve või juhendamine, kuidas seadet ohutult kasutada, nii et sellega seotud riskid oleksid mõistetavad.
3. Seade ei ole mõeldud lastele mängimiseks. Ärge lubage lastel seadmega mängida.
4. Ärge jätke seadet järelevalveta, kui selle läheduses viibivad lapsed või isikud, kes ei ole piisavalt teadlikud seadme kasutamisest.
5. See elektriline seade ei ole mänguasi. Ebaõige kasutamine või kokkupuude elektriseadmega võib ohustada tervist või põhjustada surma, seetõttu tuleb seadet kasutada ja hoida lastele kättesaamatus kohas.



SEADME KÕRVALDAMINE

Hävitage kasutatud elektriseadmed, valgustid ja pakendid ringlussevõtukeskustes vastavalt keskkonnakaitse eeskirjadele. Elektriseadmeid ei tohi visata olmejäätmete prügikasti. Järgige seda tüüpi seadmete kõrvaldamise eeskirju. Keskkonna kaitsmiseks vastavalt elektri- ja elektroonikaseadmete jäätmeid käsitlevale direktiivile 2012/19/EÜ tuleb kasutatud elektriseadmed eraldi koguda ja üle anda elektroonika- ja elektriseadmete jäätmete kogumispunktidesse.

Kasutuselt kõrvaldatud ja vanad seadmed sisaldavad täielikult ringlussevõetavaid komponente ja seetõttu tuleks need ringlussevõtuks ära anda. Seepärast tuleks need anda üle asjakohastes kogumispunktides, samuti võib neid üle anda ACTIVESHOP Ltd-le.

LADUSTAMINE JA TRANSPORT

Seadet tuleb transportida temperatuuril (-) 20 °C kuni (+) 50 °C ainult originaalpakendis. Säilitage seadet hästi ventileeritud ruumis, kus suhteline õhuniiskus ei ületa 75%. Töötemperatuur on (+) 10 °C kuni (+) 40 °C. Säilitamise ja transpordi ajal ei tohi seadet visata ega lasta maha, mitte puutuda kokku mehaaniliste löökide või ilmastikutingimustega.