

ACTIVESHOP®

ΟΔΗΓΙΕΣ ΧΡΗΣΗΣ

Καθαριστής υπερήχων CD-4900



Εισαγωγέας:

ACTIVESHOP Sp. z o.o.
ul. Graniczna 8b, bud. DC2A
54-610 Wrocław, Πολωνία
www.activeshop.com.pl
Rev. A/03/2024

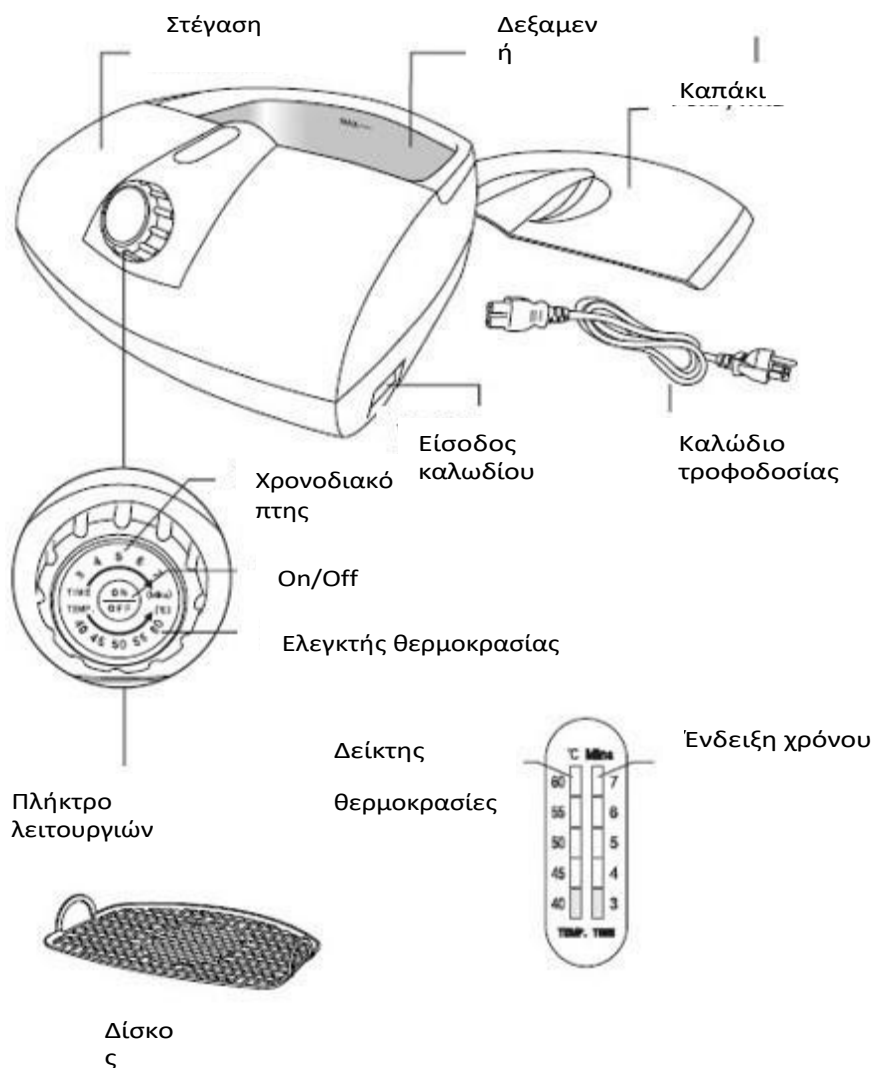


Τεχνικά στοιχεία:

Τάση	220-240V 50Hz
Ισχύς	75W
Συχνότητα δόνησης	42KHz
Διαστάσεις	23.7x22.3x10.4cm
Διαστάσεις δεξαμενής	17.4x9.1x4.6cm
Χωρητικότητα δεξαμενής	500ml
Μέγιστη στάθμη υγρού	450ml
Βάρος	1kg

- Αποσυνδέστε τη μονάδα πριν από την πλήρωση. Μην υπερβαίνετε τη γραμμή "MAX" για να αποφύγετε την υπερπλήρωση.
- Όχι γεμίστε το δεξαμενή λειαντικά ή διαβρωτικό χημικές ουσίες. Μπορεί να προκαλέσει διαρροή και επακόλουθη βλάβη.
- Μην χρησιμοποιείτε το πλυντήριο εάν το καλώδιο ή το βύσμα έχει υποστεί ζημιά. Εάν έχει υποστεί ζημιά, επικοινωνήστε με ένα κέντρο σέρβις για επιθεώρηση και επισκευή.
- Αποθηκεύστε το πλυντήριο σε ασφαλές, στεγνό και χωρίς ήλιο μέρος.
- Το πλυντήριο δεν πρέπει ποτέ να μένει αφύλακτο όταν είναι συνδεδεμένο στην πρίζα.
- Μην το χρησιμοποιείτε κατά τη διάρκεια του μπάνιου.
- Αποσυνδέστε το πλυντήριο από την πηγή ρεύματος μετά τη χρήση.
- Μην βυθίζετε το πλυντήριο στο νερό για να αποφύγετε την ηλεκτροπληξία.
- Το νερό θα πρέπει να χυθεί μέσα από το κενό στο πλυντήριο που υποδεικνύεται από το βέλος.

Κατασκευή πλυντηρίου και αξεσουάρ:



ΑΠΟΘΗΚΕΥΣΗ ΚΑΙ ΧΕΙΡΙΣΜΟΣ



1. Όταν τελειώσετε την εργασία σας, αποσυνδέστε το μηχάνημα από την παροχή ρεύματος και αδειάστε το νερό. Μην αφήνετε το νερό μόνιμα στο πλυντήριο. Η παραμονή νερού ή διαλύματος στο πλυντήριο για μεγάλο χρονικό διάστημα μπορεί να προκαλέσει ζημιά σε αυτό.
2. Μην υπερφορτώνετε το πλυντήριο με συνεχή λειτουργία. Μετά από 3 κύκλους συνεχούς λειτουργίας, αφήστε το πλυντήριο σε ηρεμία για 10 λεπτά.
3. Φροντίστε το εξωτερικό του πλυντηρίου. Σκουπίστε αμέσως τυχόν υπολείμματα νερού ή διαλύματος. Χρησιμοποιήστε μια υγρή πετσέτα για να καθαρίσετε το πλυντήριο. Σκουπίστε το στεγνά μετά το πλύσιμο.
4. Μην εκθέτετε τη μονάδα στον ήλιο για μεγάλο χρονικό διάστημα. Αποθηκεύστε το πλυντήριο σε στεγνό και δροσερό τόπο.

ΛΕΙΤΟΥΡΓΙΕΣ ΤΗΣ ΣΥΣΚΕΥΗΣ

Ενεργοποίηση:



Συνδέστε τη συσκευή στην παροχή ρεύματος (η αυτόματη ρύθμιση της συσκευής είναι 3 λεπτό κύκλο καθαρισμού και **40°C**).

Πατήστε το κουμπί "ON/OFF" για να ξεκινήσει ο καθαρισμός, όταν πατήσετε ξανά το κουμπί "ON/OFF" ο καθαρισμός θα σταματήσει.

Απενεργοποίηση:

Κρατήστε πατημένο το κουμπί "ON/OFF" για τουλάχιστον 3 δευτερόλεπτα για να απενεργοποιήσετε τη συσκευή.

Κύκλοι καθαρισμού --- ρυθμίσεις χρόνου



Περιστρέψτε τον επιλογέα δεξιόστροφα για να επιλέξετε τον επιθυμητό χρόνο καθαρισμού (3, 4, 5, 6 ή 7 λεπτά). Η ένδειξη χρόνου θα δείξει τον επιλεγμένο κύκλο καθαρισμού. Γυρίστε το κουμπί δεξιόστροφα για να ρυθμίσετε το χρόνο όπως επιθυμείτε.

→ 3min → 4min → 5min → 6min → 7min

Αφού επιλέξετε τον κατάλληλο χρονικό κύκλο, πατήστε το κουμπί "ON/OFF" για να ξεκινήσει ο καθαρισμός. Η ένδειξη χρόνου θα παραμείνει αναμμένη μέχρι να ολοκληρωθεί η διαδικασία καθαρισμού.

Εάν γυρίσετε το κουμπί σύμφωνα με την κίνηση που κατευθύνει δεξιόστροφα κατά τη διάρκεια του καθαρισμού, επαναφέρετε τις επιλεγμένες ρυθμίσεις.

Αν θέλετε να διακόψετε τη λειτουργία της μονάδας, πατήστε ξανά το κουμπί "ON/OFF". Η ένδειξη ώρας θα παραμείνει αναμμένη, αλλά δεν θα ανάψει.

Έλεγχος θερμοκρασίας:



Περιστρέψτε το κουμπί αριστερόστροφα για να επιλέξετε την επιθυμητή θερμοκρασία (40°C, 45°C, 50°C, 55°C, 60°C). Η ένδειξη θερμοκρασίας θα δείξει την επιλεγμένη θερμοκρασία καθαρισμού. Γυρίστε το κουμπί αριστερόστροφα για να ρυθμίσετε τη θερμοκρασία όπως επιθυμείτε.

→ 40°C → 45°C → 50°C → 55°C → 60°C

Μόλις επιλέξετε την επιθυμητή θερμοκρασία, πατήστε το κουμπί "ON/OFF" για να ξεκινήσει η θέρμανση της συσκευής. Η ένδειξη θερμοκρασίας θα παραμείνει αναμμένη μέχρι να ολοκληρωθεί η θέρμανση.

Εάν γυρίσετε το κουμπί αριστερόστροφα κατά τη διάρκεια της θέρμανσης, επαναφέρετε το επιλεγμένες ρυθμίσεις.

Αν θέλετε να διακόψετε τη θέρμανση, πατήστε ξανά το κουμπί "ON/OFF". Η ένδειξη θερμοκρασίας θα παραμείνει αναμμένη, αλλά δεν θα ανάψει.

ΟΔΗΓΙΕΣ ΧΡΗΣΗΣ



1. Αφαιρέστε το καπάκι, τοποθετήστε τα αντικείμενα που θέλετε να καθαρίσετε στο δίσκο και τοποθετήστε τον στη δεξαμενή. Τα μεγαλύτερα αντικείμενα μπορούν να εισαχθούν απευθείας στη δεξαμενή.



2. Γεμίστε τη δεξαμενή με νερό. Το νερό πρέπει να καλύπτει τα προς καθαρισμό αντικείμενα, αλλά δεν πρέπει να υπερβαίνει τη μέγιστη στάθμη υγρού.



3. Συνδέστε τη συσκευή στην παροχή ρεύματος. Η συσκευή θα επιλέξει έναν αυτόματο κύκλο - 3 λεπτά και **40°C**.



4. Ο χρόνος και η θερμοκρασία μπορούν να ρυθμιστούν χειροκίνητα ανάλογα με την κατάσταση στην οποία βρίσκεται το αντικείμενο που καθαρίζεται.

Συνιστάται να καθαρίζετε ένα αντικείμενο για 3 λεπτά και να μην αυξάνετε τη θερμοκρασία. Εάν θέλετε να καθαρίσετε πολλά αντικείμενα ταυτόχρονα, θα χρειαστείτε μεγαλύτερο χρόνο καθαρισμού (5 ή 7 λεπτά). Συνιστάται να αυξήσετε τη θερμοκρασία στους **45°C** εάν ο καθαρισμός θα γίνει με την προσθήκη κάποιου χημικού.



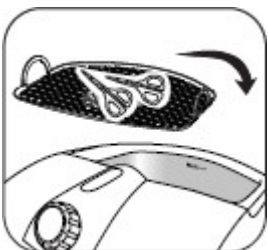
5. Μόλις ρυθμιστεί ο κατάλληλος κύκλος, πατήστε το κουμπί "ON/OFF" για να ξεκινήσει ο καθαρισμός. Η συσκευή θα λειτουργήσει ανάλογα με την επιλεγμένη λειτουργία. Η ένδειξη θερμοκρασίας και χρόνου θα παραμείνει αναμμένη μέχρι να ολοκληρωθεί ο καθαρισμός.



6. Αποσυνδέστε τη συσκευή από την πρίζα μετά τη χρήση, ανοίξτε το καπάκι για να αφαιρέσετε τα αντικείμενα. Αδειάστε το νερό από τη δεξαμενή και, στη συνέχεια, σκουπίστε την για να στεγνώσει. Σκουπίστε το περίβλημα και τη συσκευή από την εξωτερική πλευρά. Για να απενεργοποιήσετε τη συσκευή, κρατήστε πατημένο το κουμπί "ON/OFF" για τουλάχιστον 3 δευτερόλεπτα.

Οδηγίες χρήσης προαιρετικών εξαρτημάτων

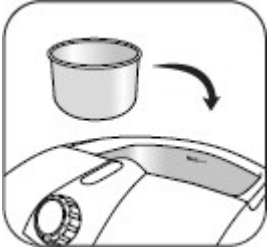
Δίσκος



Κατασκευασμένο από πλαστικό ανθεκτικό στη διάβρωση.

Ο δίσκος λειτουργεί καλύτερα για τον καθαρισμό μικρών ή ευαίσθητων αντικειμένων. Τοποθετήστε τα αντικείμενα στο δίσκο πριν ξεκινήσετε τον καθαρισμό και, στη συνέχεια, τοποθετήστε τον στη δεξαμενή.

Ενδιάμεσο πλύσιμο



Εάν τα αντικείμενα πρέπει να πλυθούν σε διάλυμα καθαρισμού (π.χ.

δοχεία μελανιού ή μικρά, έντονα λερωμένα αντικείμενα)

Συνιστάται να τα τοποθετείτε σε ένα μικρό δοχείο αντί να τα τοποθετείτε απευθείας στο ενυδρείο. Τα υπερηχητικά κύματα θα διεισδύσουν στο δοχείο, καθαρίζοντας έτσι τα αντικείμενα που βρίσκονται μέσα σε αυτό.

ΠΡΟΪΟΝΤΑ ΑΚΑΤΑΛΛΗΛΑ ΓΙΑ ΚΑΘΑΡΙΣΜΟ ΣΕ ΚΑΘΑΡΙΣΤΗ ΥΠΕΡΉΧΩΝ

- Εκλεκτά κοσμήματα (μαργαριτάρια, σμαράγδια, αντικείμενα από ελεφαντόδοντο, χάντρες, κοχύλια, αχάτης).
- Συγκολλημένα, επικαλυμμένα και κολλημένα εξαρτήματα
- Άλλα πράγματα όπως ξύλο, γυαλί με επικάλυψη, κεραμικά, φίλτρα φωτογραφικών μηχανών.

ΜΈΤΡΑ ΑΣΦΑΛΕΪΑΣ

1. Η συσκευή είναι επαγγελματικός εξοπλισμός για χρήση σε αισθητικές χειρουργικές επεμβάσεις. Η λειτουργία της συσκευής μόνο από εξειδικευμένο προσωπικό αισθητικής αποφεύγει ανεπιθύμητα αποτελέσματα κατά τη διάρκεια της θεραπείας.
2. Η συσκευή δεν πρέπει να αποσυναρμολογηθεί ή να επιχειρηθεί να χρησιμοποιηθεί για σκοπούς άλλους από αυτούς που αναφέρονται στο παρόν εγχειρίδιο. Όλες οι εργασίες συντήρησης και επισκευής πρέπει να εκτελούνται μόνο από εξουσιοδοτημένο τεχνικό σέρβις (εταιρεία ACTIVESHOP Sp. z o.o.).
3. Μην εγκαθιστάτε ή χρησιμοποιείτε τη μονάδα κοντά σε υγρά, υγρές περιοχές ή με βρεγμένα χέρια - ώστε να μην εισέλθουν υγρά στη μονάδα.
4. Αποσυνδέστε αμέσως το φις από την πρίζα και επικοινωνήστε με το εξουσιοδοτημένο σέρβις που παρέχει η ACTIVESHOP Ltd. στις ακόλουθες περιπτώσεις:
 - α) έχει εισέλθει υγρό στη συσκευή, β) η συσκευή εκπέμπει περίεργη οσμή, καπνό ή κάνει περίεργους θορύβους, γ) το καλώδιο τροφοδοσίας έχει υποστεί ζημιά, δ) η συσκευή έχει ανατραπεί ή το περίβλημά της έχει υποστεί ζημιά.
5. Μην τοποθετείτε αντικείμενα πάνω στα καλώδια. Μην εγκαθιστάτε τη μονάδα σε σημείο όπου κάποιος μπορεί να πατήσει το καλώδιο τροφοδοσίας.
6. Για λόγους ασφαλείας, αποσυνδέετε το καλώδιο ρεύματος από την πρίζα κάθε φορά που τελειώνετε τις εργασίες με τη μονάδα.
7. Μην εισάγετε τίποτα μέσα στο άνοιγμα της συσκευής. Εάν εισέλθει ξένο αντικείμενο στο άνοιγμα, αφαιρέστε το καλώδιο από την πρίζα και επικοινωνήστε με τον διανομέα ή τον κατασκευαστή.
8. Μην τοποθετείτε τη μονάδα σε ασταθές καρότσι, ράφι ή όχημα. Η μονάδα ενδέχεται να υποστεί ζημιά σε περίπτωση πτώσης.
9. Προκειμένου να διασφαλιστεί η σταθερή διάρκεια ζωής της συσκευής, συνιστάται να διατηρείται ένα διάστημα ενός λεπτού πριν από το επαναληπτικό πάτημα του κουμπιού λειτουργίας (μεταξύ ενεργοποίησης και απενεργοποίησης και αντίστροφα).
10. Το τροφοδοτικό πρέπει να πληροί τις προδιαγραφές που αναγράφονται στην πινακίδα τύπου. Διαφορετικά, το
Εάν συμβεί αυτό, υπάρχει κίνδυνος η συσκευή να δυσλειτουργήσει, να υποστεί ζημιά ή ακόμη και να καεί.

ΣΗΜΕΙΩΣΕΙΣ:

1. Σε περίπτωση βλάβης του καλωδίου τροφοδοσίας ή άλλων δυσλειτουργιών, επικοινωνήστε με το από εξουσιοδοτημένο κέντρο σέρβις για να αποφευχθεί οποιοσδήποτε κίνδυνος.
2. Ο εξοπλισμός αυτός μπορεί να χρησιμοποιηθεί από παιδιά ηλικίας τουλάχιστον 8 ετών και από άτομα με μειωμένες σωματικές και πνευματικές ικανότητες και έλλειψη εμπειρίας και γνώσης του εξοπλισμού, εφόσον παρέχεται επίβλεψη ή οδηγίες για την ασφαλή χρήση του εξοπλισμού, ώστε να γίνουν κατανοητοί οι σχετικοί κίνδυνοι.
3. Η συσκευή δεν προορίζεται για παιχνίδια με παιδιά. Μην επιτρέπετε στα παιδιά να παίζουν με τη συσκευή.
4. Μην αφήνετε τη συσκευή χωρίς επίβλεψη όταν κοντά της βρίσκονται παιδιά ή άτομα χωρίς επαρκή γνώση της χρήσης της συσκευής.
5. Αυτή η ηλεκτρική συσκευή δεν είναι παιχνίδι. Η εσφαλμένη χρήση ή η επαφή με την ηλεκτρική συσκευή μπορεί να αποτελέσει κίνδυνο για την υγεία ή να οδηγήσει σε θάνατο, επομένως η συσκευή πρέπει να χρησιμοποιείται και να φυλάσσεται μακριά από παιδιά.



ΔΙΑΘΕΣΗ ΤΗΣ ΣΥΣΚΕΥΗΣ

Απορρίψτε τις χρησιμοποιημένες ηλεκτρικές συσκευές, τα εξαρτήματα και τις συσκευασίες σε κέντρα ανακύκλωσης σύμφωνα με τους κανόνες προστασίας του περιβάλλοντος. Οι ηλεκτρικές συσκευές δεν πρέπει να απορρίπτονται στον κάδο οικιακών απορριμμάτων. Ακολουθήστε τους κανόνες για την απόρριψη αυτού του τύπου εξοπλισμού. Για την προστασία του περιβάλλοντος σύμφωνα με την οδηγία 2012/19/EK για τα απόβλητα ηλεκτρικού και ηλεκτρονικού εξοπλισμού, οι χρησιμοποιημένες ηλεκτρικές συσκευές πρέπει να συλλέγονται χωριστά και να παραδίδονται στα σημεία συλλογής αποβλήτων ηλεκτρονικού και ηλεκτρικού εξοπλισμού.

Οι παλαιές συσκευές στο τέλος του κύκλου ζωής τους περιέχουν πλήρως ανακυκλώσιμα εξαρτήματα και, ως εκ τούτου, θα πρέπει να παραδίδονται για ανακύκλωση. Για το λόγο αυτό θα πρέπει να παραδίδονται στα κατάλληλα σημεία συλλογής, ενώ μπορούν να παραδίδονται και στην ACTIVESHOP ΕΠΕ.

ΑΠΟΘΗΚΕΥΣΗ ΚΑΙ ΜΕΤΑΦΟΡΑ

Η μονάδα πρέπει να μεταφέρεται σε θερμοκρασία μεταξύ (-) 20 °C και (+) 50 °C μόνο στην αρχική της συσκευασία. Αποθηκεύστε τη μονάδα σε καλά αεριζόμενο χώρο με σχετική υγρασία όχι μεγαλύτερη από 75%. Θερμοκρασία λειτουργίας από (+) 10 °C έως (+) 40 °C. Κατά τη διάρκεια των διαδικασιών αποθήκευσης και μεταφοράς, η συσκευή δεν πρέπει να πετιέται ή να πέφτει, να εκτίθεται σε μηχανικούς κραδασμούς ή ατμοσφαιρικούς παράγοντες.