

ACTIVESHOP[®]

NÁVOD K POUŽITÍ

Ultrazvuková čistička CD-4900



Dovozce:

ACTIVESHOP Sp. z o.o.
ul. Graniczna 8b, bud. DC2A
54-610 Wrocław, Polsko
www.activeshop.com.pl
Rev. A/03/2024

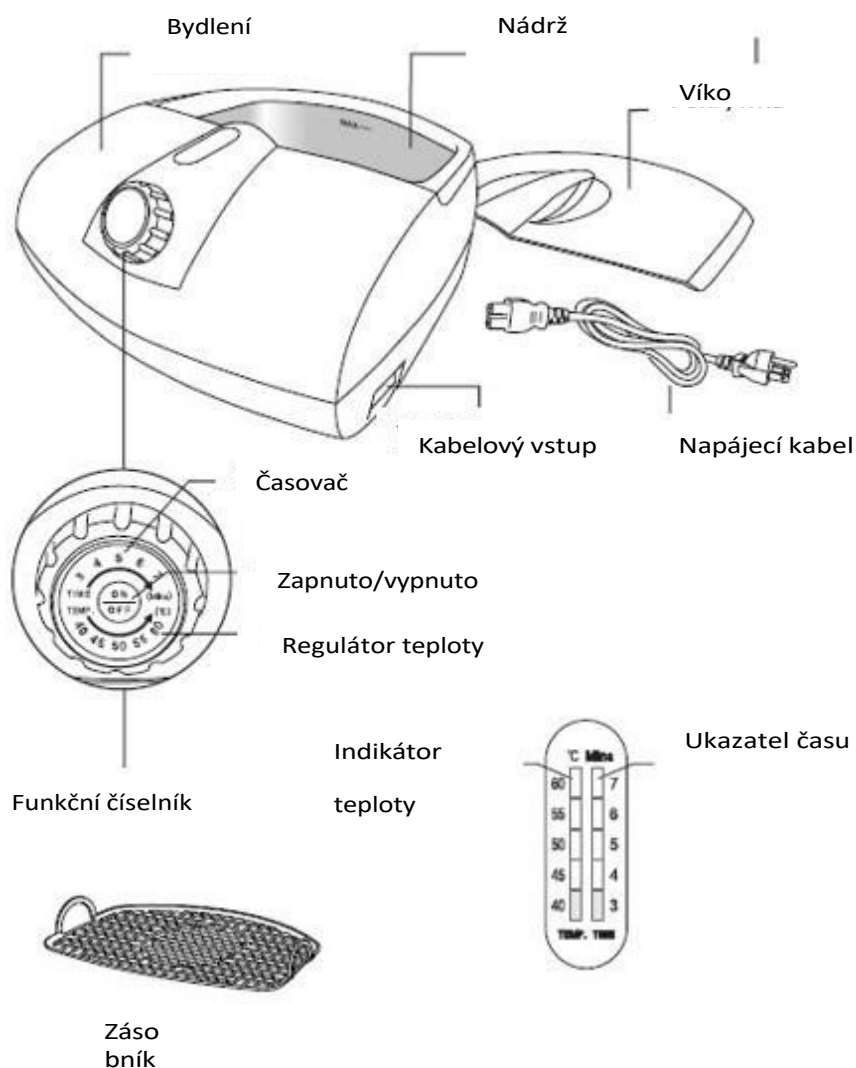


Technické údaje:

Napětí	220-240V 50Hz
Power	75W
Frekvence vibrací	42KHz
Rozměry	23,7x22,3x10,4 cm
Rozměry nádrže	17,4x9,1x4,6 cm
Objem nádrže	500 ml
Maximální hladina kapaliny	450 ml
Hmotnost	1 kg

- Před plnění odpojte jednotku. Nepřekračujte hranici "MAX", aby nedošlo k přeplnění.
- Ne vyplnit nádrž abrazivní nebo korozivní chemikálie. Může způsobit únik a následné poškození.
- Pokud je kabel nebo zástrčka poškozená, podložku nepoužívejte. V případě poškození se obraťte na servisní středisko, které provede kontrolu a opravu.
- Pračku skladujte na bezpečném, suchém místě bez přístupu slunce.
- Pračka by nikdy neměla zůstat bez dozoru, pokud je zapojena do sítě.
- Nepoužívejte při koupání.
- Po použití pračku odpojte od zdroje napájení.
- Neponořujte pračku do vody, aby nedošlo k úrazu elektrickým proudem.
- Voda by se měla nalít do prostoru na podložce vyznačeného šipkou.

Konstrukce a příslušenství pračky:



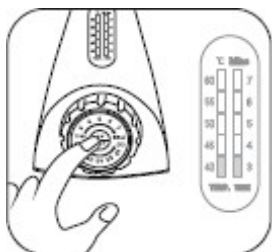
SKLADOVÁNÍ A MANIPULACE



1. Po skončení práce odpojte přístroj od elektrické sítě a vylijte vodu. Nenechávejte vodu v pračce trvale. Ponechání vody nebo roztoku v pračce po delší dobu ji může poškodit.
2. Nepřetržitým provozem pračku nepřetěžujte. Po 3 cyklech nepřetržitého provozu nechte pračku v klidu po dobu 10 minut.
3. Postarejte se o vnější část pračky. Zbytky vody nebo roztoku ihned otřete. K čištění pračky použijte vlhkou utěrku. Po skončení mytí ji otřete do sucha.
4. Nevystavujte přístroj příliš dlouho slunci. Myčku skladujte na suchém a chladném místě.

FUNKCE ZAŘÍZENÍ

Zapnutí:



Připojte zařízení ke zdroji napájení (automatické nastavení zařízení je 3 minutový čistící cyklus a **40 °C**).

Stisknutím tlačítka "ON/OFF" spustíte čištění, po opětovném stisknutí tlačítka "ON/OFF" se čištění zastaví.

Vypnutí:

Podržetím tlačítka "ON/OFF" po dobu alespoň 3 sekund přístroj vypnete.

Čistící cykly --- nastavení času



Otáčením voliče ve směru hodinových ručiček zvolte požadovanou dobu čištění (3, 4, 5, 6 nebo 7 minut). Na ukazateli času se zobrazí zvolený cyklus čištění. Otáčením knoflíku ve směru hodinových ručiček nastavte požadovaný čas.

→ 3min → 4min → 5min → 6min → 7min →

Po výběru vhodného časového cyklu stiskněte tlačítko "ON/OFF" a spusťte čištění. Ukazatel času zůstane svítit až do ukončení čištění.

Pokudotočíte knoflík podle z pohybu . směry ve směru hodinových ručiček během čištění, obnovíte vybraná nastavení.

Pokud chcete přístroj pozastavit, stiskněte znovu tlačítko "ON/OFF". Indikátor času zůstane zapnutý, ale nebude svítit.

Regulace teploty:



Otáčením knoflíku proti směru hodinových ručiček zvolte požadovanou teplotu (40 °C, 45 °C, 50 °C, 55 °C, 60 °C). Na ukazateli teploty se zobrazí zvolená teplota mytí. Otáčením knoflíku proti směru hodinových ručiček nastavte požadovanou teplotu.

→ 40°C → 45°C → 50°C → 55°C → 60°C →

Po zvolení požadované teploty stiskněte tlačítko "ON/OFF", aby se spotřebič začal ohřívat. Ukazatel teploty zůstane svítit až do ukončení ohřevu.

Pokud během ohřevu otočíte knoflíkem proti směru hodinových ručiček, vynulujete hodnotu vybraná nastavení.

Pokud chcete ohřev pozastavit, stiskněte znovu tlačítko "ON/OFF". Ukazatel teploty zůstane zapnutý, ale nebude svítit.

NÁVOD K POUŽITÍ



1. Odstraňte víko, položte předměty, které chcete vyčistit, na zásobník a vložte jej do nádrže. Větší předměty lze vložit přímo do nádrže.



2. Naplňte nádrž vodou. Voda musí pokrývat čištěné předměty, ale nesmí překročit maximální hladinu kapaliny.



3. Připojte spotřebič k napájení. Spotřebič zvolí automatický cyklus - 3 minuty a **40 °C**.



4. Čas a teplotu lze nastavit ručně v závislosti na stavu, v jakém se zařízení nachází čištěný předmět.

Doporučuje se čistit jednu položku po dobu 3 minut a nezvyšovat teplotu. Pokud chcete čistit více předmětů najednou, je třeba čištění prodloužit (o 5 nebo 7 minut). Pokud bude čištění probíhat s přidáním nějaké chemické látky, doporučuje se zvýšit teplotu na **45 °C**.



5. Po nastavení příslušného cyklu stiskněte tlačítko "ON/OFF" a spusťte čištění. Spotřebič bude pracovat podle zvolené funkce. Ukazatel teploty a času zůstane svítit až do dokončení čištění.



6. Po použití spotřebič odpojte od elektrické sítě, otevřete víko a vyjměte z něj předměty. Vylijte vodu z nádržky a poté ji vytřete do sucha. Plášť a spotřebič zvenku otřete. Chcete-li spotřebič vypnout, podržte tlačítko "ON/OFF" stisknuté po dobu alespoň 3 sekund.

Návod k použití volitelného příslušenství

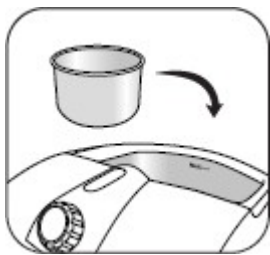
Zásobník



Vyrobena z plastu odolného proti korozi.

Zásobník se nejlépe hodí k čištění malých nebo choulostivých předmětů. Před zahájením čištění položte předměty na zásobník a poté jej vložte do nádrže.

Průběžné praní



Pokud je třeba předměty umýt v čisticím roztoku (např.

nádoby s inkoustem nebo malé, silně znečištěné předměty).

Doporučujeme je umístit do malé nádoby a ne přímo do nádrže. Ultrazvukové vlny proniknou do nádoby a vyčistí tak předměty uvnitř.

VÝROBKY, KTERÉ NEJSOU VHODNÉ PRO ČIŠTĚNÍ V ULTRAZVUKOVÉ ČISTIČCE.

- Drobné šperky (perly, smaragdy, výrobky ze slonoviny, korálky, mušle, achát).
- Svařované, potahované a lepené součásti
- Ostatní věci, jako je dřevo, sklo s povrchovou úpravou, keramika, filtry fotoaparátů.

BEZPEČNOSTNÍ OPATŘENÍ

1. Přístroj je profesionální zařízení pro použití v kosmetických ordinacích. Obsluha přístroje pouze kvalifikovaným kosmetickým personálem zabraňuje nežádoucím účinkům během ošetření.
2. Přístroj se nesmí rozebírat ani se pokoušet používat k jiným účelům, než je uvedeno v této příručce. Veškerý servis a opravy smí provádět pouze autorizovaný servisní technik (společnost ACTIVESHOP Sp. z o.o.).
3. Přístroj neinstalujte ani nepoužívejte v blízkosti kapalin, na mokřích místech nebo s mokřýma rukama - aby se do přístroje nedostaly žádné kapaliny.
4. V následujících případech okamžitě vytáhněte zástrčku ze zásuvky a obraťte se na autorizovaný servis společnosti ACTIVESHOP s.r.o.:
 - a) do spotřebiče vnikla kapalina, b) spotřebič vydává zvláštní zápach, kouř nebo vydává zvláštní zvuky, c) došlo k poškození napájecího kabelu, d) spotřebič byl převrácen nebo byl poškozen jeho kryt.
5. Nepokládejte na kabely žádné předměty. Neinstalujte jednotku na místa, kde by někdo mohl šlápnout na napájecí kabel.
6. Z bezpečnostních důvodů odpojte napájecí kabel ze zásuvky vždy, když s přístrojem skončíte.
7. Do otvoru spotřebiče nic nevkládejte. Pokud se do otvoru dostane cizí předmět, vyjměte kabel ze zásuvky a kontaktujte distributora nebo výrobce.
8. Přístroj nestavte na nestabilní vozík, polici nebo vozidlo. Při pádu může dojít k poškození přístroje.
9. Aby byla zaručena pevná životnost zařízení, doporučuje se před dalším stisknutím tlačítka napájení (mezi zapnutím a vypnutím a naopak) dodržet interval jedné minuty.
10. Napájecí zdroj musí odpovídat specifikacím uvedeným na výrobním štítku. V opačném případě Pokud se tak stane, hrozí nebezpečí poruchy, poškození nebo dokonce vyhoření spotřebiče.

POZNÁMKY:

1. V případě poškození napájecího kabelu nebo jiných závad kontaktujte autorizovaným servisním střediskem, aby se předešlo jakémukoli nebezpečí.
2. Toto zařízení mohou používat děti ve věku nejméně 8 let a osoby se sníženými fyzickými a duševními schopnostmi a s nedostatečnými zkušenostmi a znalostmi zařízení, pokud je zajištěn dohled nebo instruktáž, jak zařízení bezpečně používat, aby byla pochopena související rizika.
3. Spotřebič není určen k tomu, aby si s ním hrály děti. Nedovolte dětem, aby si se spotřebičem hrály.
4. Nenechávejte spotřebič bez dozoru, pokud se v jeho blízkosti nacházejí děti nebo osoby bez dostatečných znalostí o používání spotřebiče.
5. Tento elektrický spotřebič není hračka. Nesprávné použití nebo kontakt s elektrickým spotřebičem může ohrozit zdraví nebo vést k úmrtí, proto by měl být spotřebič používán a skladován mimo dosah dětí.



LIKVIDACE SPOTŘEBIČE

Použité elektrické spotřebiče, příslušenství a obaly odevzdejte do recyklačních středisek v souladu s předpisy na ochranu životního prostředí. Elektrické spotřebiče by neměly být vyhazovány do popelnice na domovní odpad. Dodržujte pravidla pro likvidaci tohoto typu zařízení. V zájmu ochrany životního prostředí v souladu se směrnicí 2012/19/ES o odpadních elektrických a elektronických zařízeních je nutné použítá elektrozařízení sbírat odděleně a odevzdávat je na sběrných místech pro odpadní elektronická a elektrická zařízení.

Vyřazené a staré spotřebiče obsahují plně recyklovatelné součásti, a proto by měly být odevzdány k recyklaci. Proto by měly být odevzdávány na příslušných sběrných místech a lze je odevzdat také společnosti ACTIVESHOP s.r.o.

SKLADOVÁNÍ A PŘEPRAVA

Přístroj by měl být přepravován při teplotě od (-) 20 °C do (+) 50 °C pouze v původním obalu. Přístroj skladujte v dobře větraném prostoru s relativní vlhkostí nejvýše 75 %. Provozní teplota (+) 10 °C až (+) 40 °C. Během skladovacích a přepravních procesů nesmí být přístroj hozen nebo upuštěn, vystaven mechanickým nárazům nebo atmosférickým vlivům.