

ACTIVESHOP®

ИНСТРУКЦИИ ЗА УПОТРЕБА

Ултразвукова почистваща машина CD-4900



Вносител:

ACTIVESHOP Sp. z o.o.
ul. Graniczna 8b, bud. DC2A
54-610 Вроцлав, Полша
www.activeshop.com.pl
Rev. A/03/2024

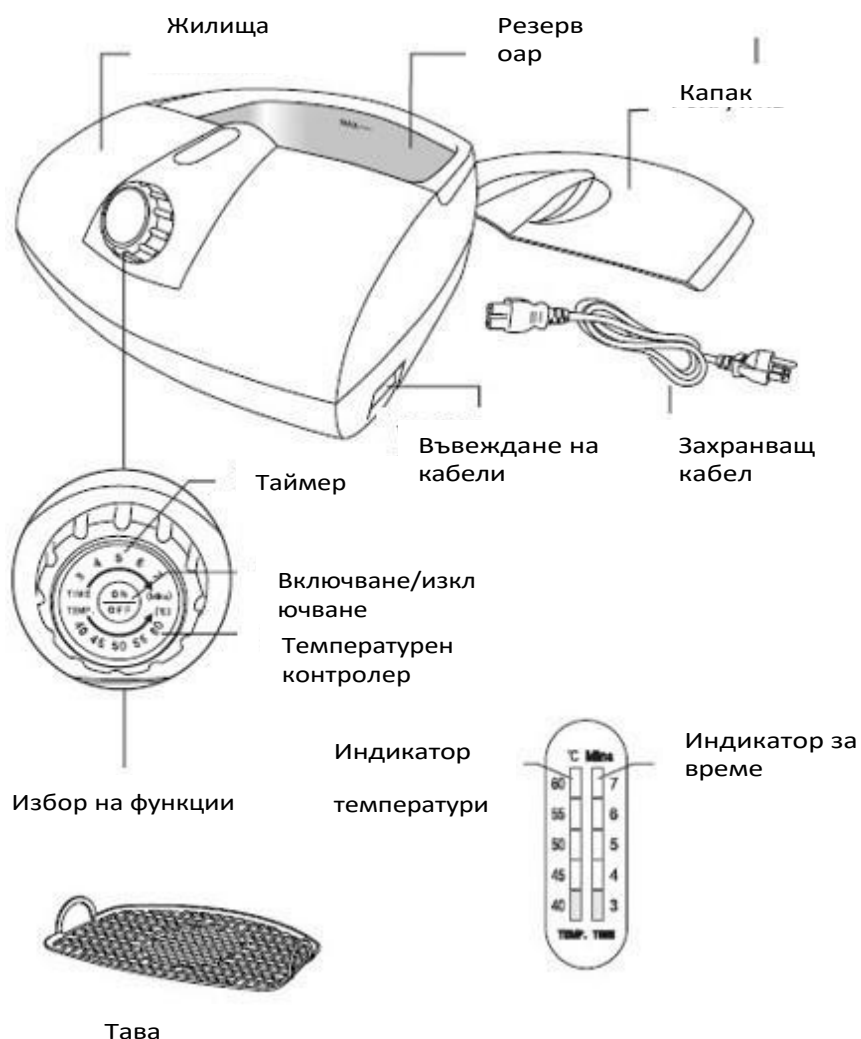


Технически данни:

Напрежение	220-240V 50Hz
Захранване	75W
Честота на вибрациите	42KHz
Размери	23,7x22,3x10,4 см
Размери на резервоара	17,4x9,1x4,6 см
Капацитет на резервоара	500 мл
Максимално ниво на течността	450 мл
Тегло	1 кг

- Изключете уреда преди пълнене. Не превишавайте линията "MAX", за да избегнете препълване.
- Не попълнете резервоар абразив или корозивни химикали. Може да да причини течове и последващи повреди.
- Не използвайте шайбата, ако кабелът или щепселът са повредени. Ако е повреден, свържете се със сервизен център за проверка и ремонт.
- Съхранявайте пералнята на безопасно, сухо и защитено от слънце място.
- Пералната машина никога не трябва да се оставя без надзор, когато е включена към електрическата мрежа.
- Не използвайте по време на къпане.
- След употреба изключете пералнята от източника на захранване.
- Не потапяйте пералнята във вода, за да избегнете токов удар
- Водата трябва да се излее през мястото на миялната машина, обозначено със стрелката.

Конструкция на перални и аксесоари:



СЪХРАНЕНИЕ И ОБРАБОТКА



1. Когато приключите работа, изключете машината от електрическата мрежа и излейте водата. Не оставяйте водата в пералнята за постоянно. Оставянето на вода или разтвор в пералнята за продължителен период от време може да я повреди.
2. Не претоварвайте пералнята при продължителна работа. След 3 цикъла на непрекъсната работа оставете пералнята в покой за 10 минути.
3. Погрижете се за външната част на пералнята. Незабавно избършете всички остатъци от вода или разтвор. Използвайте влажна кърпа, за да почистите пералнята. Избършете до сухо след измиване.
4. Не излагайте машината на слънце за твърде дълго време. Съхранявайте пералната машина на сухо и хладно място.

ФУНКЦИИ НА УСТРОЙСТВОТО

Включване:



Свържете устройството към захранването (автоматичната настройка на устройството е 3 минутен цикъл на почистване и **40°C**).

Натиснете бутона "ВКЛ/ИЗКЛ", за да започнете почистването, а при повторно натискане на бутона "ВКЛ/ИЗКЛ" почистването ще спре.

Изключване:

Задръжте бутона "ON/OFF" (Включване/изключване) за поне 3 секунди, за да изключите устройството.

Цикли на почистване --- времеви настройки



Завъртете циферблата по посока на часовниковата стрелка, за да изберете желаното време за почистване (3, 4, 5, 6 или 7 минути). Индикаторът за време ще покаже избрания цикъл на почистване. Завъртете копчето по посока на часовниковата стрелка, за да регулирате времето по желание.

→ 3min → 4min → 5min → 6min → 7min →

След като изберете подходящия времеви цикъл, натиснете бутона "ON/OFF", за да започнете почистването. Индикаторът за време ще остане да свети до приключване на процеса на почистване.

Ако завъртите копчето според з движението посоки по посока на часовниковата стрелка по време на почистване, нулирате избраните настройки.

Ако желаете да спрете устройството, натиснете отново бутона "ON/OFF". Индикаторът за време ще остане включен, но няма да светне.

Контрол на температурата:



Завъртете копчето по посока, обратна на часовниковата стрелка, за да изберете желаната температура (40°C, 45°C, 50°C, 55°C, 60°C). Индикаторът за температурата ще покаже избраната температура на почистване. Завъртете копчето обратно на часовниковата стрелка, за да регулирате температурата според желанието си.

→ 40°C → 45°C → 50°C → 55°C → 60°C →

След като изберете желаната температура, натиснете бутона "ON/OFF", за да започне уредът да се нагрява. Индикаторът за температурата ще остане да свети до приключване на нагряването.

Ако завъртите копчето обратно на часовниковата стрелка по време на нагряване, ще нулирате избрани настройки.

Ако желаете да спрете нагряването, натиснете отново бутона "ON/OFF". Индикаторът за температурата ще остане включен, но няма да светне.

ИНСТРУКЦИИ ЗА УПОТРЕБА



1. Свалете капака, поставете предметите, които искате да почистите, върху тавата и я поставете в резервоара. По-големите предмети могат да се поставят директно в резервоара.



2. Напълнете резервоара с вода. Водата трябва да покрива почистващите предмети, но не трябва да надвишава максималното ниво на течността.



3. Свържете уреда към електрическата мрежа. Уредът ще избере автоматичен цикъл - 3 минути и **40°C**.



4. Часът и температурата могат да се настроят ръчно в зависимост от състоянието, в което се намира почиствания предмет.

Препоръчително е да почиствате един елемент в продължение на 3 минути и да не увеличавате температурата. Ако искате да почистите няколко предмета наведнъж, ще е необходимо по-дълго почистване (5 или 7 минути). Препоръчва се температурата да се увеличи до **45°C**, ако почистването ще бъде с добавяне на някакъв химикал.



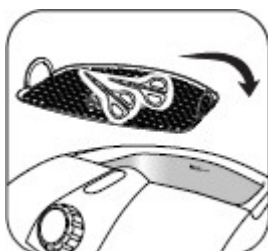
5. След като зададете подходящия цикъл, натиснете бутона "ON/OFF", за да започнете почистването. Уредът ще работи в съответствие с избраната функция. Индикаторът за температурата и времето ще останат осветени до приключване на почистването.



6. Изключете уреда от електрическата мрежа след употреба, отворете капака, за да извадите предметите. Излейте водата от резервоара и след това го избършете до сухо. Избършете корпуса и уреда отвън. За да изключите уреда, задръжте бутона "ON/OFF" (Включване/изключване) натиснат за поне 3 секунди.

Инструкции за използване на допълнителните аксесоари

Тава

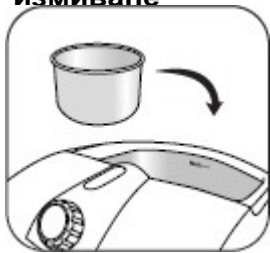


Изработен е от устойчива на корозия пластмаса.

Тавата е най-подходяща за почистване на малки или деликатни предмети.

Поставете предметите върху тавата, преди да започнете почистването, и след това я поставете в резервоара.

Междинно измиване



Ако предметите трябва да се измият в почистващ разтвор (например контейнери с мастило или малки, силно замърсени предмети)

Препоръчително е да ги поставите в малък контейнер, а не директно в аквариума. Ултразвуковите вълни ще проникнат в контейнера, като по този начин ще почистят предметите вътре.

ПРОДУКТИ, КОИТО НЕ СА ПОДХОДЯЩИ ЗА ПОЧИСТВАНЕ В УЛТРАЗВУКОВА ПОЧИСТВАЩА МАШИНА

- Изящни бижута (перли, изумруди, изделия от слонова кост, мъниста, раковини, ахат).
- Заварени, покрити и залепени компоненти
- Други неща като дърво, стъкло с покритие, керамика, филтри за фотоапарати.

МЕРКИ ЗА СИГУРНОСТ

1. Устройството е професионално оборудване за използване в козметичните операции. Работата с устройството само от квалифициран козметичен персонал позволява да се избегнат нежелани ефекти по време на лечението.
 2. Устройството не трябва да се разглобява или да се опитва да се използва за цели, различни от посочените в това ръководство. Всички сервизни дейности и ремонти трябва да се извършват само от оторизиран сервизен техник (фирма ACTIVESHOP Sp. z o.o.).
 3. Не инсталирайте и не работете с устройството в близост до течности, мокри помещения или с мокри ръце - така че да не попадат течности в устройството.
 4. Незабавно извадете щепсела от контакта и се обърнете към оторизирания сервиз, осигурен от ACTIVESHOP Ltd., в следните случаи:
 - а) в уреда е попаднала течност, б) уредът излъчва странна миризма, дим или издава странни звуци, в) захранващият кабел е повреден, г) уредът е бил преобърнат или корпусът му е бил повреден.
 5. Не поставяйте никакви предмети върху кабелите. Не инсталирайте устройството на място, където някой може да стъпи върху захранващия кабел.
 6. От съображения за безопасност изключвайте захранващия кабел от контакта всеки път, когато приключите работа с уреда.
 7. Не поставяйте нищо в отвора на уреда. Ако в отвора попадне чужд предмет, извадете кабела от контакта и се свържете с дистрибутора или производителя.
 8. Не поставяйте устройството върху нестабилна количка, рафт или превозно средство. Устройството може да се повреди, ако падне.
 9. За да се гарантира фиксираният срок на експлоатация на устройството, се препоръчва да се спазва интервал от една минута преди повторно натискане на бутона за захранване (между включване и изключване и обратно).
 10. Захранването трябва да отговаря на спецификациите, посочени на табелката. В противен случай
- Ако това се случи, има опасност уредът да се повреди, да се повреди или дори да изгори.

ЗАБЕЛЕЖКИ:

1. В случай на повреда на захранващия кабел или други неизправности, свържете се с оторизиран сервизен център, за да се избегне всякаква опасност.
2. Това оборудване може да се използва от деца на възраст най-малко 8 години и от лица с намалени физически и умствени способности и липса на опит и познания за оборудването, ако е осигурен надзор или инструкции за безопасно използване на оборудването, така че да се разберат свързаните с него рискове.
3. Уредът не е предназначен за игра от деца. Не позволявайте на деца да си играят с уреда.
4. Не оставяйте уреда без надзор, когато в близост се намират деца или лица, които нямат достатъчно познания за използването на уреда.
5. Този електроуред не е играчка. Неправилната употреба или контактът с електрическия уред могат да представляват риск за здравето или да доведат до смърт, поради което уредът трябва да се използва и съхранява на място, недостъпно за деца.



ИЗХВЪРЛЯНЕ НА УРЕДА

Изхвърляйте използваните електрически уреди, приспособления и опаковки в центрове за рециклиране в съответствие с правилата за опазване на околната среда. Електрическите уреди не трябва да се изхвърлят в контейнера за битови отпадъци. Спазвайте правилата за изхвърляне на този тип оборудване. С цел опазване на околната среда в съответствие с Директива 2012/19/ЕО относно отпадъците от електрическо и електронно оборудване, използваните електрически уреди трябва да се събират разделно и да се предават в пунктовете за събиране на отпадъци от електронно и електрическо оборудване.

Излезлите от употреба и старите уреди съдържат напълно рециклируеми компоненти и затова трябва да се предават за рециклиране. Ето защо те трябва да се предават в съответните пунктове за събиране на отпадъци, а също така могат да бъдат предадени и на "АКТИВESHЪП" ООД.

СЪХРАНЕНИЕ И ТРАНСПОРТ

Устройството трябва да се транспортира при температура между (-) 20 °C и (+) 50 °C само в оригиналната си опаковка. Съхранявайте устройството на добре проветриво място с относителна влажност не повече от 75 %. Работна температура от (+) 10 °C до (+) 40 °C. По време на процесите на съхранение и транспортиране устройството не трябва да се хвърля или изпуска, да се излага на механични удари или атмосферни влияния.