

ACTIVESHOP[®]

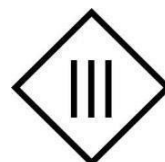
INSTRUKTIONER FÖR ANVÄNDNING

Azzurro 803D elektrisk kosmetikstol 3 motorer



Importör:

ACTIVESHOP Sp. z o.o.
Ul. Graniczna 8b, bud. DC2A
54-610 Wrocław, Polen
www.activeshop.com.pl
Rev. A/05/2024

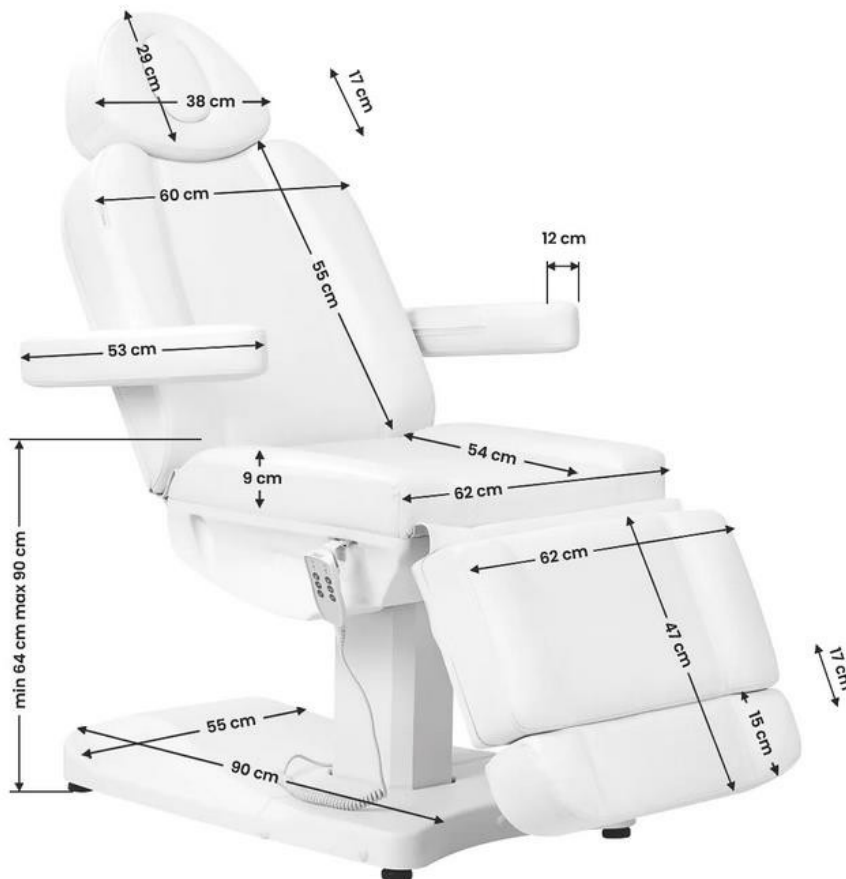


Innan du använder kosmetikstolen ska du läsa instruktionerna och följa dessa steg:

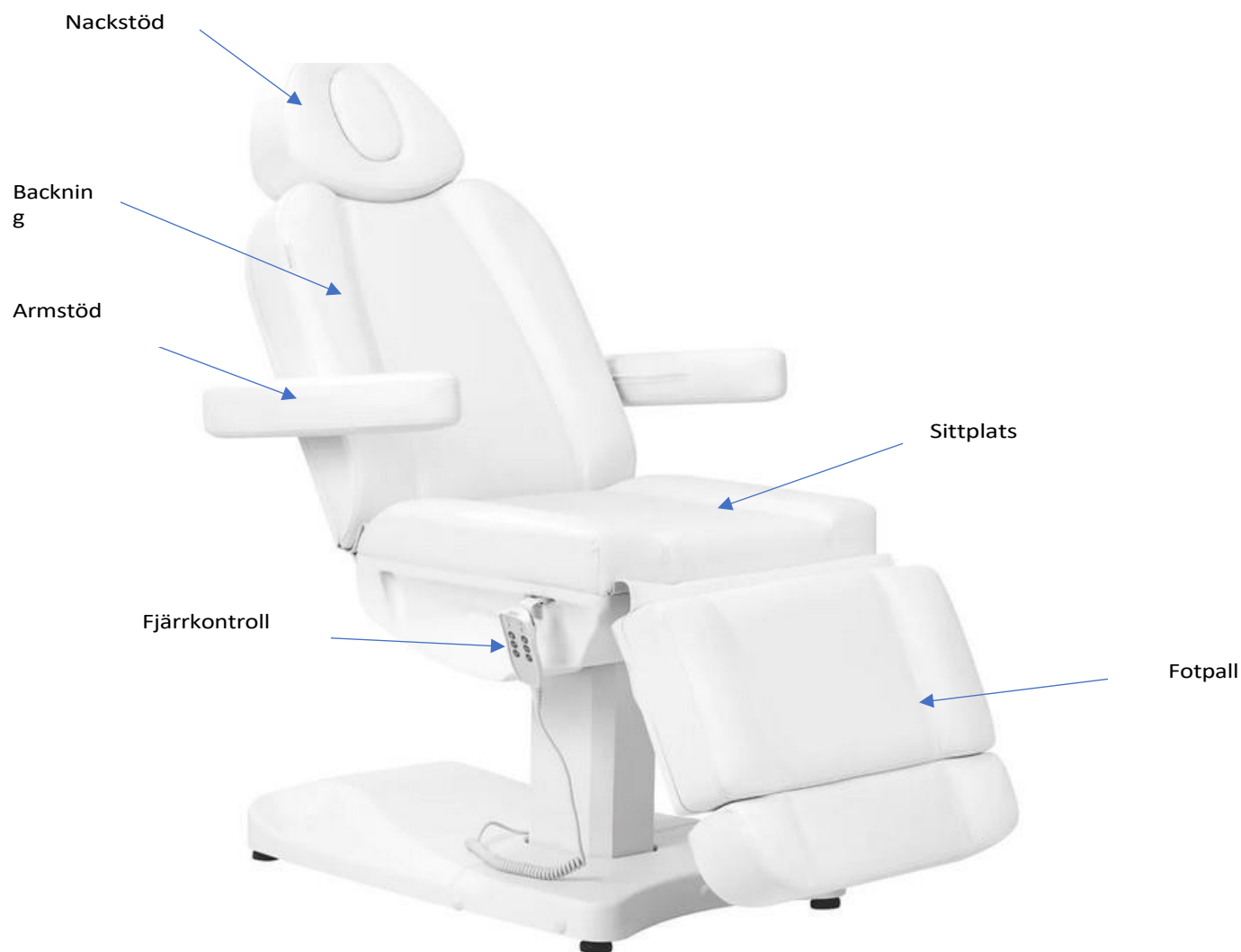
1. Se till att allt förpackningsmaterial har avlägsnats.
2. Kontrollera att sätet är i funktionsdugligt skick.
3. Placera den kosmetiska stolen där den ska användas.
4. Anslut nätkontakten till ett lämpligt uttag.

Obs! Barn och oerfarna personer får inte använda denna apparat. Barn måste hållas under uppsikt och får inte leka i närheten av kosmetikstolen.

Enhetens mått:



Konstruktion av enheten:



Varning:

1. Fotstödet är inte konstruerat för att bära upp en vuxen persons fulla vikt.
2. Sitt inte direkt på armstödet eller fotstödet.
3. Se till att avståndet mellan uttagen inte överstiger 2 meter.

Uppmärksamhet

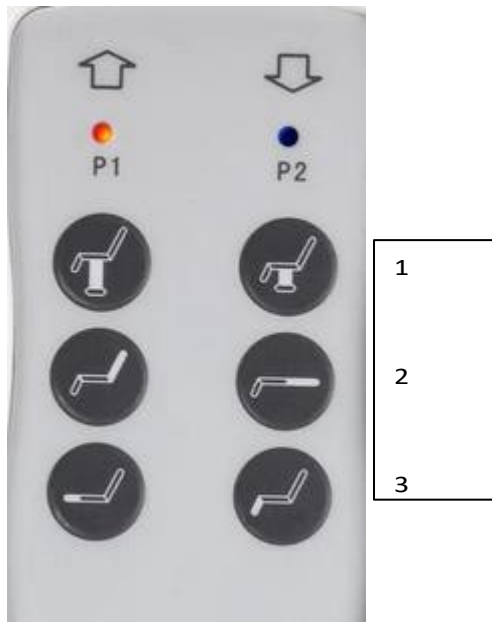
1. Av säkerhetsskäl ska du alltid ansluta nätsladden till ett jordat uttag.
2. Bind inte fast nätsladden i enheten. Om du lyfter eller drar i nätsladden kan den skadas. Se till att nätsladden lätt kan tas bort i en nödsituation.
3. Innan du flyttar den elektriska kosmetikstolen ska du ta bort nätsladden så att den inte fastnar mellan några delar av stolen.
4. Om nätsladden är skadad ska du omedelbart dra ut sladden, inte använda stolen och kontakta en auktoriserad serviceverkstad. Använd endast originalströmkablen.
5. Låt inte den person som inte utför behandlingen styra fjärrkontrollen.
6. Placera inga föremål under sätet.
7. Se till att det finns tillräckligt med utrymme runt sätet så att det kan fällas och fällas ut fritt.

- Se till att det inte finns några vassa eller skadliga föremål runt sätet som kan skada enheten.
- Gör inga egna ändringar på apparaten. Om stolen inte fungerar som den ska ska du sluta använda den och kontakta en auktoriserad serviceverkstad.

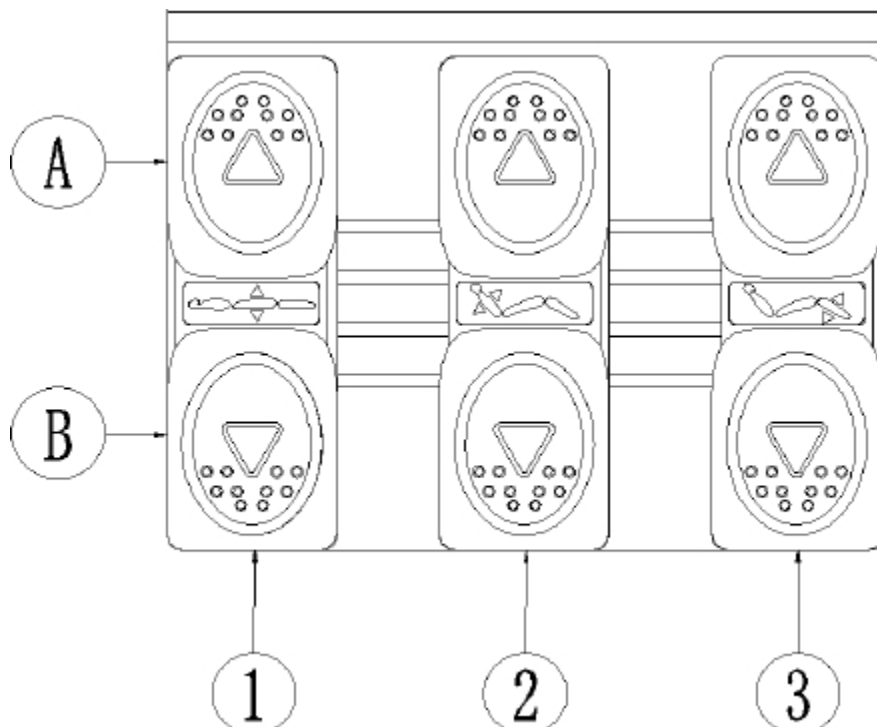
Stolen har möjlighet till manuell styrning via fjärrkontroll samt möjlighet till fotstyrning. Stolens höjd, ryggstöds och fotstöds läge kan justeras efter behov.

Funktioner för fjärrkontroll:

- Justering av sitthöjd (64-90 cm)
- Justering av ryggstöd
- Justering av fotstöd



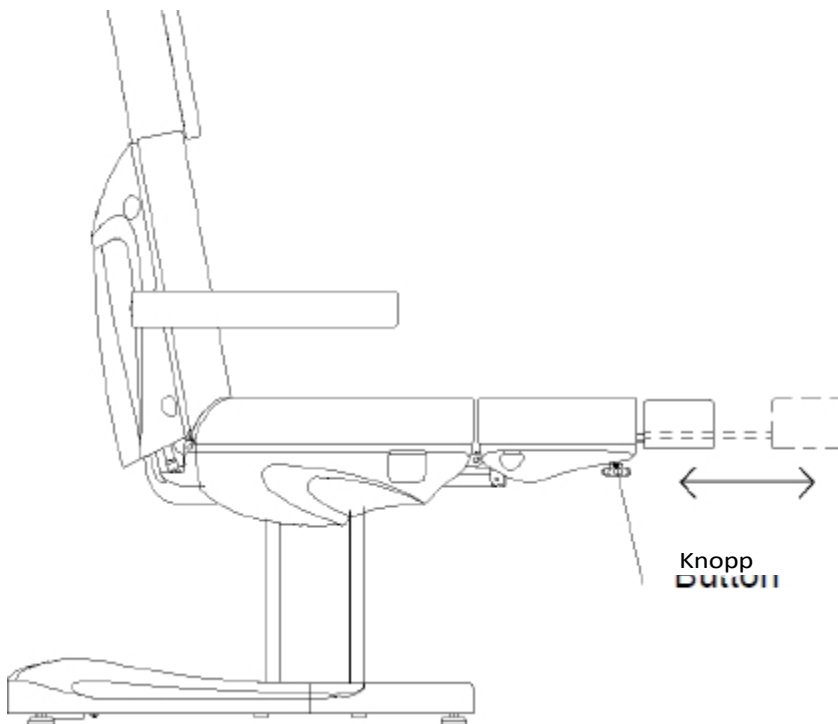
Fotkontrollfunktioner:



1. Justera sitsens höjd. Tryck på A för att höja sätet eller på B för att sänka sätet.
2. Justering av ryggstödet läge. Tryck på A för att höja ryggstödet eller på B för att sänka ryggstödet.
3. Justera fotstödet. Tryck på A för att höja fotstödet eller på B för att sänka fotstödet.

Förlängning av fotstöd

Stolen har också en möjlighet att förlänga fotstödet, vilket gör det lättare att utföra behandlingar på längre personer och förbättrar komforten. Den maximala längden på fotstödsförlängningen är ca 17 cm. För att justera fotstödet, använd vredet på undersidan av fotstödet



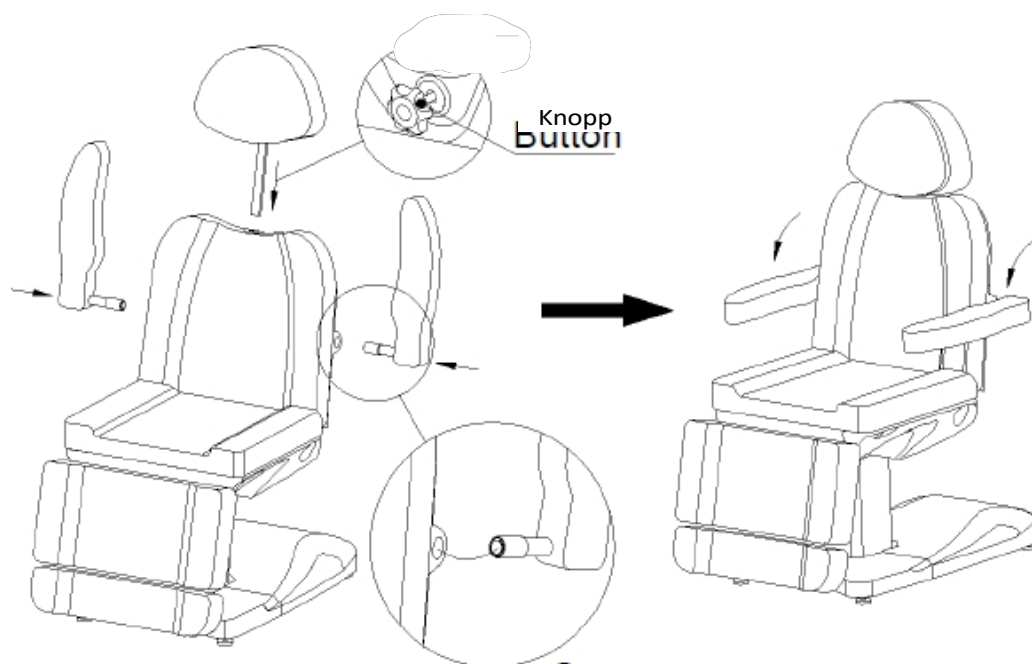
Montering av armstöd:

Skjut in armstöden i hålet på sidan av ryggstödet. Armstödet ska sitta ordentligt fast. Skjut det åt höger eller vänster så att det kommer på plats ordentligt. Gör likadant med det andra armstödet. Armstödet är vinkelrätt mot marken (oberoende av sitsens vinkel). Det kan vridas 180°.

Montering av nackstöd:

Skjut in nackstödet i hålet som finns längst upp på ryggstödet. När huvudstödet är i rätt höjd, dra åt veven på ryggstödet för att fästa huvudstödet.

För att sänka eller höja nackstödet, skruva loss veven, justera nackstödet och dra åt veven.



Rengöring och desinfektion av enheten:

Koppla bort apparaten från strömförsörjningen före rengöring.

För att hålla stolens yta i gott skick måste den rengöras regelbundet. Kom ihåg att rengöra och desinficera stolen efter varje användningstillfälle. Vi rekommenderar att du utför en grundlig desinfektion en gång i månaden.

I Metall- och plastytor

För att rengöra ytor och reglage av metall och plast, torka av dem med en fuktig trasa. För att rengöra svåråtkomliga områden eller hörn fungerar en liten borste bra. Använd inte för mycket vätska för att rengöra apparaten. Desinficera sedan enheten med en lämplig vätska.

II Ytor av rostfritt stål

Rengöring med ett mildt rengöringsmedel fungerar bäst. Ammoniak och de flesta lösningsmedel kan användas för att ta bort svåra fläckar. Undvik klorbaserade lösningar.

III Målade eller förkromade metallytor

- Använd inte vattenstrålar (duschar, högtrycksvattenkanoner) för rengöring.
- Rengör inte i höga temperaturer och hög luftfuktighet, och utsätt inte enheten för förhållanden som kan leda till vätskekontaminering.
- Använd inte lösningsmedel eller syror för rengöring.

IV Sittyta

- Torka sätesytan jämnt med ett speciellt läderrengöringsmedel och torka sedan av den med en ren, mjuk trasa.

Underhåll

Koppla ur enheten före underhåll.

1. Reparationer ska utföras av erfaren och av tillverkaren auktoriserad personal. Reparationer som utförs av obehörig personal kan leda till personskador eller skador på apparaten som tillverkaren inte ansvarar för.
2. Använd endast originalreservdelar som är godkända av tillverkaren.
3. Använd inte den elektriska kosmetikstolen eller tillbehören om de inte fungerar som de ska.

4. Alla underhålls- och reparationsåtgärder måste dokumenteras.

Försörjningsmöjligheter

Kontrollera manöverorganen och deras kablage en gång i veckan. Kontrollera skicket och funktionen hos följande delar minst en gång i halvåret:

1. Strömkabel och dess fäste
2. Ledningar till motor
3. Kontrollbox och dess kablage
4. Om tillbehören är monterade
5. Normal drift av låssystemet

Om du upptäcker några fel ska du sluta använda utrustningen och kontakta ett auktoriserat servicecenter. Endast erfaren eller auktoriserad personal får öppna eller byta ut ställdonet/styrenheten. Om någon del av enheten är skadad ska du dra ut nätsladden och sluta använda den. Meddela sedan service.

Problemlösning

Problem	Orsak	Lösningsmetod
Inget svar efter att ha tryckt på knapparna på fjärrkontrollen	1. Strömknappen aktiveras eller inte. 2. Kontrollera att pedalen är nedtryckt till max. 3. Kontrollera att apparaten är ansluten till elnätet. 4. Kontrollera att alla anslutningar är korrekt utförda.	1. Försök starta om med strömbrytaren. 2. Prova att byta till andra knappar och se om de fungerar. 3. Koppla ur enheten och koppla in den igen. 4. Koppla ur kontakterna och anslut dem igen.
Enheten ger ifrån sig konstiga ljud	Lösa skruvar	Dra åt skruvarna

SÄKERHETSÅTGÄRDER

1. Apparaten är en professionell utrustning för användning vid kosmetiska operationer. Om apparaten endast används av kvalificerad kosmetisk personal kan oönskade effekter under behandlingen undvikas.
2. Apparaten får inte demonteras eller användas för andra ändamål än de som anges i denna bruksanvisning. All service och alla reparationer får endast utföras av en auktoriserad servicetekniker (företaget ACTIVESHOP Sp. z o.o.).
3. Installera eller använd inte enheten i närheten av vätskor, våta områden eller med våta händer - se till att inga vätskor tränger in i enheten.
4. Dra omedelbart ut kontakten ur vägguttaget och kontakta ACTIVESHOP Ltd:s auktoriserade service i följande fall:
 - a) vätska har trängt in i apparaten, b) apparaten avger en konstig lukt, rök eller konstiga ljud,
 - c) strömförsörjningskabeln har skadats, d) apparaten har välts eller höljet har skadats.
5. Placera inte några föremål på kablarna. Installera inte enheten på en plats där någon kan trampa på strömkabeln.

6. Av säkerhetsskäl ska du dra ut nätkabeln ur vägguttaget varje gång du avslutar arbetet med enheten.
7. För inte in något i apparatens öppning. Om ett främmande föremål kommer in i öppningen ska du dra ut kabeln ur uttaget och kontakta återförsäljaren eller tillverkaren.
8. Placera inte enheten på en instabil vagn, hylla eller fordon. Enheten kan skadas om den faller.
9. För att garantera enhetens fasta livslängd rekommenderas att man håller ett intervall på en minut innan man trycker på strömbrytaren igen (mellan på- och avstängning och vice versa).
10. Strömförsörjningen måste överensstämja med specifikationerna på märkskylten. Annars finns det risk för att apparaten inte fungerar som den ska, skadas eller till och med bränns upp.

NOTER:

1. Vid skador på nätkabeln eller andra funktionsfel ska du kontakta en auktoriserad serviceverkstad - på så sätt undviker du fara.
2. Denna utrustning får användas av barn som är minst 8 år gamla och av personer med nedsatt fysisk och mental förmåga och brist på erfarenhet och kunskap om utrustningen om övervakning eller instruktioner ges om hur utrustningen ska användas på ett säkert sätt så att de associerade riskerna förstås.
3. Apparaten är inte avsedd att lekas med av barn. Låt inte barn leka med apparaten.
4. Lämna inte apparaten obebakad när barn eller personer utan tillräcklig kunskap om hur apparaten ska användas befinner sig i närheten.
5. Denna elektriska apparat är inte en leksak. Felaktig användning eller kontakt med den elektriska apparaten kan utgöra en hälsorisk eller leda till dödsfall, och därför ska apparaten användas och förvaras utom räckhåll för barn.

KASSERING AV APPARATEN



Lämna in förbrukade elektriska apparater, armaturer och förpackningar till återvinningscentraler i enlighet med miljöskyddsbestämmelserna. Elektriska apparater får inte slängas i hushållssoporna. Följ de regler som gäller för avfallshantering av denna typ av utrustning. För att skydda miljön i enlighet med direktiv 2012/19/EG om avfall som utgörs av eller innehåller elektriska eller elektroniska produkter måste elektriska apparater samlas in separat och lämnas in på följande ställen

Insamling av avfall som utgörs av eller innehåller elektronisk eller elektrisk utrustning. Gamla apparater som är uttjänta innehåller komponenter som kan återvinnas helt och hållet och bör därför lämnas in för uppbehandling. Därför ska de lämnas till lämpliga insamlingsställen samt till företaget ACTIVESHOP Sp. z o.o.

LAGRING OCH TRANSPORT

Enheten får endast transporteras i sin originalförpackning vid en temperatur mellan (-) 20 °C och (+) 50 °C. Förvara enheten i ett väl ventilerat utrymme med en relativ luftfuktighet på högst 75%. Driftstemperatur mellan (+) 10 °C och (+) 40 °C. Under förvaring och transport får enheten inte kastas eller tappas, utsättas för mekaniska stötar eller atmosfäriska ämnen.