

ACTIVESHOP[®]

INSTRUKTIONER FÖR ANVÄNDNING

Elektrisk kosmetikstol Sillon Classic 3 motorer med vagga



Importör:
ACTIVESHOP Sp. z
o.o.
Ul. Graniczna 8B, byggnad
DC2A 54-610 Wrocław,
Polen
www.activeshop.com.pl
Rev. A/04/2024



***LÄS BRUKSANVISNINGEN INNAN DU ANVÄNDER PRODUKTEN*.**

Denna bruksanvisning innehåller detaljerad information om drift och underhåll av apparaten. Läs igenom den bifogade bruksanvisningen innan du använder apparaten. Använd apparaten på det sätt som beskrivs. Förvara denna bruksanvisning och se till att alla personer som kan komma att använda apparaten känner till den.

Den elektriska kosmetikstolen Sillon är en professionell utrustning som är perfekt för alla skönhetsalonger. Den är idealisk för massage, kosmetiska och podiatriska behandlingar samt fysioterapi. Stolen har utformats för att ge fullständig komfort under behandlingen. Stolen består av fyra delar och en avtagbar dyna. På båda sidor av sitsen finns handtag där fjärrkontrollen kan hängas så att den alltid finns till hands.

Produktvikt: 150 kg

Stolskroppens maximala lastkapacitet är 150 kg. Lyft inte mer än den vikt som stolen klarar av att bära.

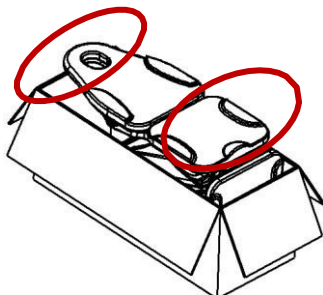
Hoppa inte på ryggstödet och tryck inte hårt på armstöden för att förhindra skador på produkten.

Max 40 kg Max 150 kg Max 40 kg



Uppmärksamhet

Förpackningen består av kartong och ytterkartonger med totalt 10 lager papper för att säkerställa skyddet av dina produkter. Vi rekommenderar att du behåller originalförpackningen för framtida bruk, särskilt vid returerna under garantitiden. Av säkerhetsskäl behövs två personer för att lyfta ut stolen ur kartongen. När du lyfter ska du stå på båda sidor om stolens nackstöd och fotstöd. Kom ihåg att stolen endast kan lyftas från huvudstödet och fotstödet, inte från någon av sidorna av armstöden.



Innan du använder stolen ska du kontrollera att förpackningen är intakt och inte har skadats under transporten. Om det finns något problem ska du meddela transportföretaget eller kundtjänst inom 2 dagar efter att du har mottagit enheten. Kontrollera att alla tillbehör är kompletta vid leveranstillfället. Om du upptäcker att tillbehör saknas vid leveranstillfället, kontakta kundtjänst i god tid.


Den elektriska kosmetikstolen måste användas i slutna, torra rum. Rumstemperaturen bör ligga mellan +10° och +40° och den relativa luftfuktigheten mellan 30% och 75%. Om den elektriska kosmetikstolen har utsatts för temperaturer under 0°, vänta minst 5 timmar innan du använder den så att enheten har tid att nå rumstemperatur.

Innan du använder den elektriska kosmetikstolen, läs instruktionerna och följ dessa steg:

1. Se till att allt förpackningsmaterial har avlägsnats.
2. Kontrollera att sätet är i funktionsdugligt skick.
3. Placera stolen där den ska användas.
4. Anslut nätkontakten till ett lämpligt uttag.

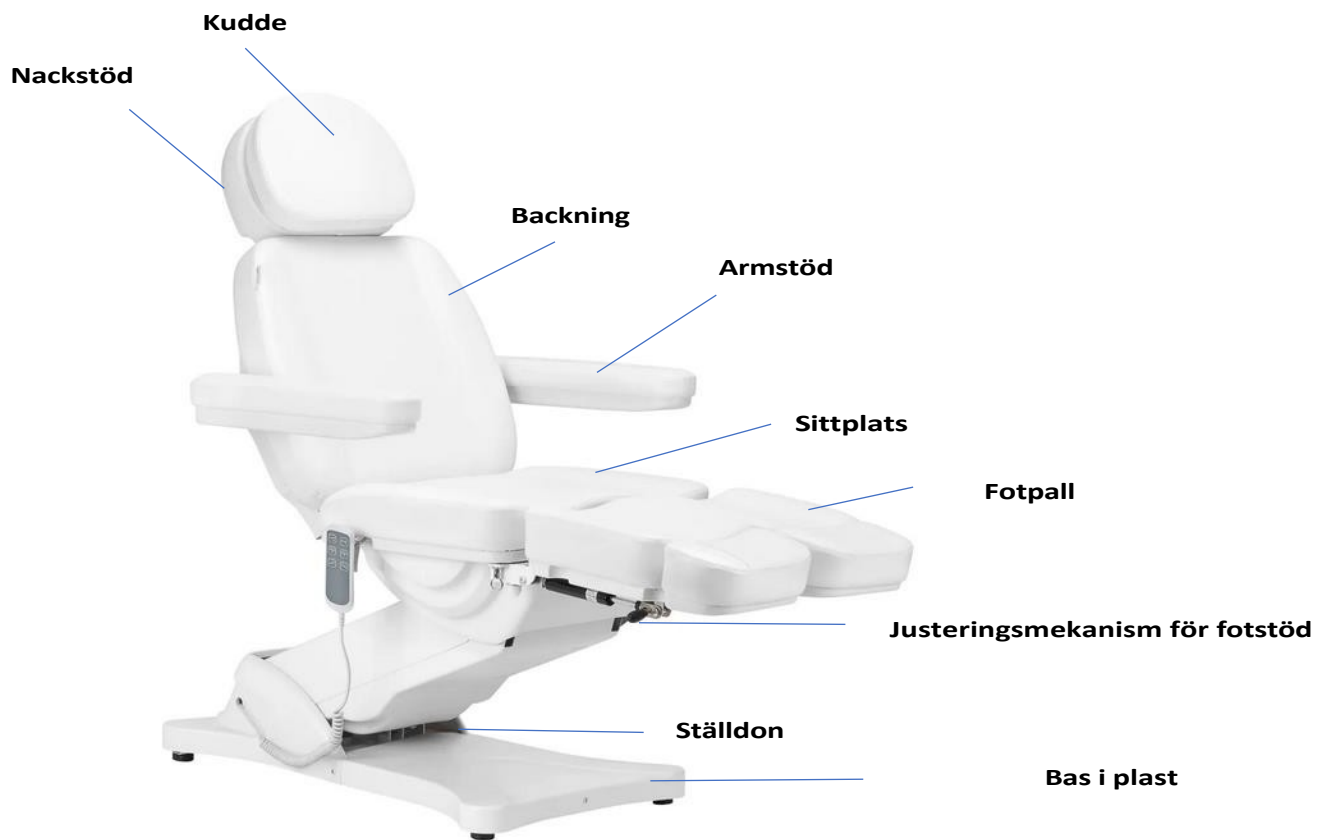
Obs! Barn och oerfarna personer får inte använda denna apparat. Barn måste hållas under uppsikt och får inte leka i närheten av den elektriska kosmetikstolen. Av säkerhetsskäl ska du dra ur stickkontakten och inte lämna apparaten utan uppsikt. Dra även ur nätsladden.

Enhetens mått:





Konstruktion av enheten:



Varning

1. Fotstödet är inte konstruerat för att bära upp en vuxen persons fulla vikt.
2. Sitt inte direkt på armstödet eller fotstödet.
3. Lyft inte mer vikt än vad stolen klarar av att bära.
4. Se till att avståndet mellan uttagen inte överstiger 2 m.

Uppmärksamhet

1. Av säkerhetsskäl ska du alltid ansluta nätsladden till ett jordat uttag.
2. Bind inte fast nätsladden i enheten. Om du lyfter eller drar i nätsladden kan den skadas. Se till att nätsladden lätt kan tas bort i en nödsituation.
3. Innan du flyttar den elektriska kosmetikstolen ska du ta bort nätsladden så att den inte fastnar mellan några delar av stolen.
4. Om nätsladden är skadad ska du omedelbart dra ut sladden, inte använda stolen och kontakta en auktoriserad serviceverkstad. Använd endast originalströmkabeln.
5. Låt inte den person som inte utför behandlingen styra fjärrkontrollen.
6. Placera inga föremål under sätet.
7. Se till att det finns tillräckligt med utrymme runt sätet så att det kan fällas och fällas ut fritt.
8. Se till att det inte finns några vassa eller skadliga föremål runt sätet som kan skada enheten.
9. Gör inga egna ändringar på apparaten. Om stolen inte fungerar som den ska ska du sluta använda den och kontakta en auktoriserad serviceverkstad.

Användning av enheten:

1. Anslut nätkabeln till en extern 110V~240V strömförsörjningsenhet.

Sätet som armstödet är monterat på:

Sätet måste vara i horisontellt läge för att armstöden ska kunna monteras på det. Skjut in armstödet i hålet som finns på sidan av ryggstödet. Armstödet ska vara ordentligt fastsatt. Vrid det åt höger eller vänster så att det går på plats ordentligt. Gör likadant med det andra armstödet.

Armstödet är vinkelrätt mot marken (oberoende av sitsens vinkel). Det kan vridas 180°.



2. Manuell kontrollfunktion (lyfthöjd: sängen är 58 ~ 82 cm från marken)



A B



3. Manuell kontrollfunktion (rygghöjningsvinkel 0-80 °, benhöjningsvinkel 0-90 °)

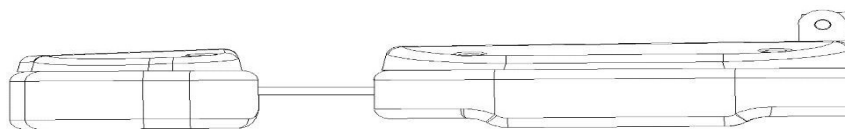


C D



4. Fotstödet utdragbara funktion (fotstöd, längd: 0 ~ 12 cm)

0 ~ 12 cm



Varje fotstöd är separat justerbart, vilket gör att benens position kan ordnas oberoende av varandra. Fotstödet kan justeras manuellt. Den mekanism som fotstödet är utrustat med gör det också möjligt att luta fotstödet i sidled. Detta gör stolen idealisk för podiatriska behandlingar.




Mekanism för att luta fotstödet i sidled

Spak för höjning/sänkning av fotstödet

För att höja fotstödet, dra uppåt i spakhandtaget och lyft fotstödet uppåt.

För att luta fotstödet åt sidan drar du ner hjulet vid tiltmekanismen och lutar därmed fotstödet åt sidan.

5. Vagga-funktion (stolens sits kan vinklas - en s.k. vagga. När ryggstödet sänks och fotstödet höjs skapas en plan yta.



Rengöring och desinficering av enheten:

- Koppla bort apparaten från strömförsörjningen före rengöring.
- För att hålla stolens yta i gott skick måste den rengöras regelbundet. Kom ihåg att rengöra och desinficera stolen efter varje användningstillfälle. Vi rekommenderar att du utför en grundlig desinfektion en gång i månaden.

I Metall- och plastytor

- För att rengöra ytor och reglage av metall och plast, torka av dem med en fuktig trasa. För att rengöra svåråtkomliga områden eller hörn fungerar en liten borste bra. Använd inte för mycket vätska för att rengöra apparaten. Desinficera sedan enheten med en lämplig vätska.

II Ytor av rostfritt stål

- Rengöring med ett mildt rengöringsmedel fungerar bäst. Ammoniak och de flesta lösningsmedel kan användas för att ta bort svåra fläckar. Undvik klorbaserade lösningar.

III Målade eller förkromade metallytor

- Använd inte vattenstrålar (duschar, högtrycksvattenkanoner) för rengöring.
- Rengör inte i höga temperaturer och hög luftfuktighet, och utsätt inte enheten för förhållanden som kan leda till vätskekontaminering.
- Använd inte lösningsmedel eller syror för rengöring.

IV Sittyta

- Torka sätesytan jämnt med ett speciellt läderrengöringsmedel och torka sedan av den med en ren, mjuk trasa.

Underhåll

Koppla ur enheten före underhåll.

1. Reparationer ska utföras av erfaren personal som auktoriserats av tillverkaren. 2. Reparationer som utförs av obehörig personal kan orsaka personskador eller skador på utrustningen som tillverkaren inte ansvarar för.
3. Använd endast originalreservdelar som är godkända av tillverkaren.
4. Använd inte den elektriska kosmetikstolen eller tillbehören om de inte fungerar som de ska.
5. Alla underhålls- och reparationsåtgärder måste dokumenteras.

Försörjningsmöjligheter

Kontrollera manöverorganen och deras kablage en gång i veckan. Kontrollera skicket och funktionen hos följande delar minst en gång i halvåret:

1. Strömkabel och dess fäste
2. Ledningar till motor
3. Kontrollbox och dess kablage
4. Om tillbehören är monterade
5. Normal drift av låssystemet

Om du upptäcker några fel ska du sluta använda utrustningen och kontakta en auktoriserad serviceverkstad. Endast erfaren eller auktoriserad personal får öppna eller byta ut manöverdonet/styrenheten.

Om någon del av enheten är skadad ska du dra ut nätsladden och sluta använda den. Meddela sedan service.

Problemlösning

Problem	Lösningsmetoder
Manuell styrning reagerar inte	Kontrollera att gränssnittet som ansluter den manuella styrledningen är löst (Kontrollera att det inte finns något problem med kretskortet) kom ihåg att markera kontaktens ursprungliga position.
Motorn svarar inte	Byt position på motorpluggen

För att byta ut kontrollboxen och beställa andra reservdelar, kontakta serviceavdelningen, beskriv problemet innan du kontaktar:

1. Modell
2. Datum för inköp

SÄKERHETSÅTGÄRDER

1. Apparaten är en professionell utrustning för användning vid kosmetiska operationer. Om apparaten endast används av kvalificerad kosmetisk personal kan oönskade effekter under behandlingen undvikas.
2. Apparaten får inte demonteras eller användas för andra ändamål än de som anges i denna bruksanvisning. All service och alla reparationer får endast utföras av en auktoriserad servicetekniker (företaget ACTIVESHOP Sp. z o.o.).
3. Installera eller använd inte enheten i närheten av vätskor, våta områden eller med våta händer - se till att inga vätskor tränger in i enheten.
4. Dra omedelbart ut stickkontakten ur vägguttaget och kontakta den auktoriserade service som ACTIVESHOP Ltd. tillhandahåller i följande fall:
 - a) vätska har trängt in i apparaten, b) apparaten avger en konstig lukt, rök eller konstiga ljud, c) nätsladden har skadats, d) apparaten har välts eller dess hölje har skadats.
5. Placera inte några föremål på kablarna. Installera inte enheten på en plats där någon kan trampa på strömkabeln.
6. Av säkerhetsskäl ska du dra ut nätkabeln ur vägguttaget varje gång du avslutar arbetet med enheten.
7. För inte in något i apparatens öppning. Om ett främmande föremål kommer in i öppningen ska du dra ut kabeln ur uttaget och kontakta återförsäljaren eller tillverkaren.
8. Placera inte enheten på en instabil vagn, hylla eller fordon. Enheten kan skadas om den faller.
9. För att garantera enhetens fasta livslängd rekommenderar vi att man håller ett intervall på en minut innan man trycker på strömbrytaren igen (mellan på- och avstängning och vice versa).
10. Strömförsörjningen måste överensstämja med specifikationerna på typskylten. Annars finns det risk för felaktig användning felaktig användning av apparaten, skador eller till och med brännskador. **FÖRSIKTIGHET:**
 1. Vid skador på strömkabeln eller andra fel, kontakta av en auktoriserad serviceverkstad för att undvika fara.
 2. Denna apparat får användas av barn som är minst 8 år gamla och av personer med nedsatt fysisk och mental förmåga och brist på erfarenhet och kunskap om

utrustning om övervakning eller instruktioner ges om hur utrustningen ska användas på ett säkert sätt så att de risker som är förknippade med den förstås.

3. Apparaten är inte avsedd att lekas med av barn. Låt inte barn leka med apparaten.
4. Lämna inte apparaten obevakad när barn eller personer utan tillräcklig kunskap om hur apparaten ska användas befinner sig i närheten.
5. Denna elektriska apparat är inte en leksak. Felaktig användning eller kontakt med den elektriska apparaten kan utgöra en hälsorisk eller leda till dödsfall, och därför ska apparaten användas och förvaras utom räckhåll för barn.

KASSERING AV APPARATEN



Lämna in förbrukade elektriska apparater, armaturer och förpackningar till återvinningscentraler i enlighet med miljöskyddsbestämmelserna. Elektriska apparater får inte slängas i behållare för hushållsavfall. Följ reglerna för kassera denna typ av utrustning. För att skydda miljön

Enligt direktiv 2012/19/EG om avfall som utgörs av eller innehåller elektriska eller elektroniska produkter ska avfall som utgörs av eller innehåller elektriska eller elektroniska produkter samlas in separat och lämnas till insamlingsplatser för avfall som utgörs av eller innehåller elektriska eller elektroniska produkter. Uttjänta och gamla apparater innehåller komponenter som är helt återvinningsbara och bör därför skickas till upparbetning. Därför ska de lämnas till lämpliga insamlingsställen och till ACTIVESHOP Ltd.

LAGRING OCH TRANSPORT

Enheten får endast transporteras i originalförpackningen vid en temperatur mellan (-) 20 °C och (+) 50 °C. Förvara enheten i ett väl ventilerat utrymme med en relativ luftfuktighet på högst 75%. Driftstemperatur mellan (+) 10 °C och (+) 40 °C. Under förvaring och transport får enheten inte kastas eller tappas, utsättas för mekaniska stötar eller atmosfäriska ämnen.