

# ACTIVESHOP<sup>®</sup>


## INSTRUKTIONER FÖR ANVÄNDNING

Ultraljudsrengörare ACD-3840



### Importör:

ACTIVESHOP Sp. z o.o.  
ul. Graniczna 8b, bud. DC 2  
54-610 Wrocław, Polen  
[www.activeshop.com.pl](http://www.activeshop.com.pl)  
Rev. A/03/2024



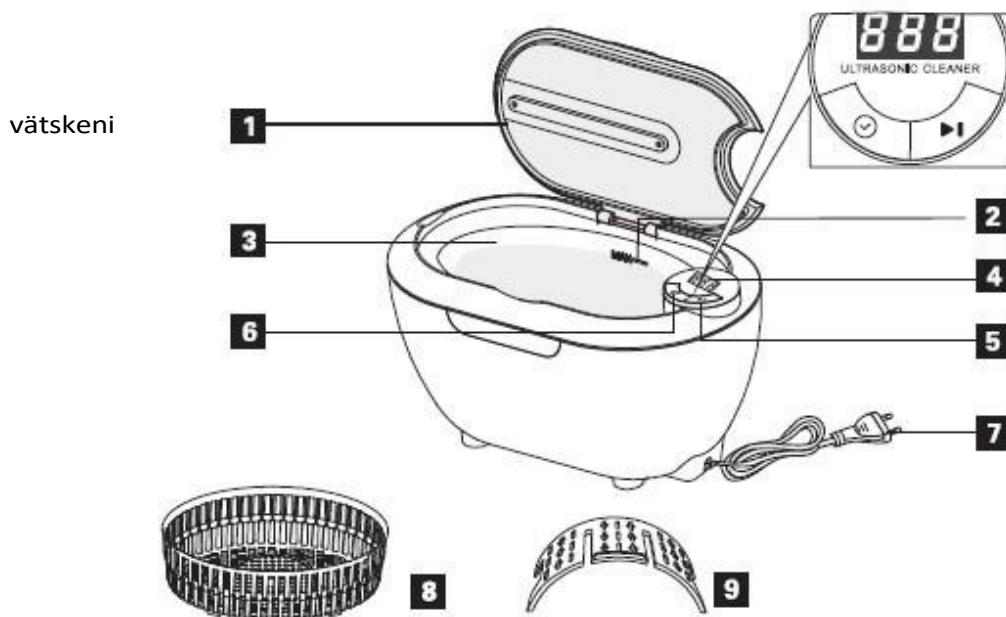
## Tekniska data:

Modell	CD-3840
Spänning	220 - 240 V 50Hz
Kraft	37 W
Vibrationsfrekvens	42 kHz
Mått och dimensioner	22,0 x 13,3 x 11,8 cm
Tankens mått	16,8 x 10 x 5,6 cm
Tankens kapacitet	700 ml
Lägsta vätskenivå	200 ml
Maximal vätskenivå	600 ml
Vikt	0,95 kg
Tidsomställning	90 - 480 s

1. Koppla bort enheten före påfyllning. Överskrid inte "MAX"-linjen för att undvika överfyllning.
2. Fyll inte tanken med slipande eller frätande kemikalier. Det kan leda till att den läcker och till slut förstörs.
3. Använd inte brickan om kabeln eller kontakten är skadad. Om den är skadad, kontakta en serviceverkstad för kontroll och reparation.
4. Förvara tvättmaskinen på en säker, torr och solig plats
5. Tvättmaskinen får aldrig lämnas oövervakad när den är inkopplad.
6. Använd inte under bad.
7. Koppla bort tvättmaskinen från strömkällan efter användning.
8. Sänk inte ner tvättmaskinen i vatten för att undvika elstötar. 9. Håll vattnet genom det utrymme på tvättmaskinen som indikeras av pilen.

## Tvättmaskinens konstruktion och tillbehör:

1. Omslag
2. Linje för maximal vätskenivå
3. Reservoar
4. Tidsvisning
5. På/av-omkopplare
6. Nyckel för tidsändring
7. Strömkabel
8. Korg (tillval)
9. Klockställ (tillval)



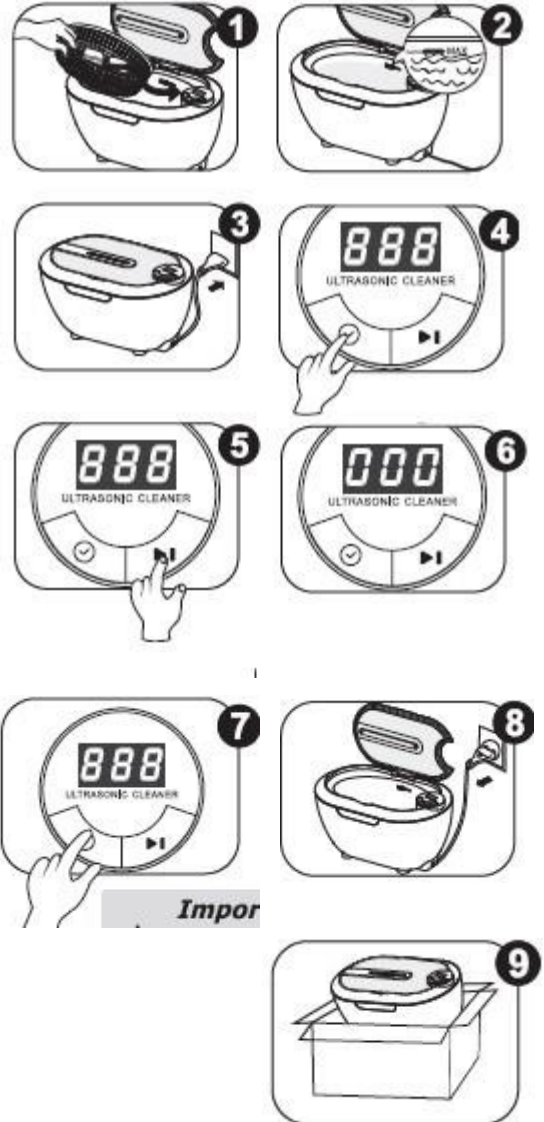
## FÖRVARING OCH HANTERING



1. Slå inte på tvättmaskinen utan vatten i den. Att sätta på tvättmaskinen utan vatten kan skada tvättmaskinen.
2. Överbelasta inte tvättmaskinen vid kontinuerlig drift. Efter 30 minuters kontinuerlig drift ska du låta tvättmaskinen vila i ytterligare 10 minuter.
3. Låt inte vatten stå kvar i tvättmaskinen hela tiden. Häll ut vattnet eller lösningen ur tvättmaskinen efter användning. Om vatten eller tvättlösning lämnas kvar i tvättmaskinen under en längre tid kan den skadas. Vattnet ska hällas ut försiktigt, tvättmaskinens utsida är inte vattentät.
4. Ta hand om tvättmaskinens utsida. Torka omedelbart bort eventuellt kvarvarande vatten eller lösning. Använd en fuktig handduk för att rengöra tvättmaskinen. Torka torrt efter tvätt.

## INSTRUKTIONER FÖR ANVÄNDNING

1. Öppna locket. Lägg produkterna i korgen och sedan i tvättmaskinens behållare. När det gäller vassa föremål som kan skada tvättmaskinen, är det viktigt att använda en korg. Kom också ihåg att korgen absorberar 30-40% av tvättmaskinens ultraljudsenergi.
2. Fyll tanken med vatten. Vattnet måste täcka de föremål som ska rengöras, men får inte överstiga den maximala vätskenivån.
3. Stäng locket och anslut sedan tvättmaskinen till strömförsörjningen. På displayen visas 180. Detta är standardtiden för tvätt (anges i sekunder).
4. Ställ in önskad tid med tidsinställningsknappen. Valbar 180s, 280s, 380s, 480s, 90s.
5. Slå på tvättmaskinen med på/av-knappen. Rengöringsprocessen startar. Tiden räknas ned till 0.
6. När noll visas på displayen kommer tvättmaskinen automatiskt att sluta fungera.
7. Om du vill avsluta rengöringen i förtid trycker du på On/Off-knappen. Om du behöver upprepa cykeln eller vill öka tiden trycker du på knappen för tidsinställning, väljer lämplig och tryck på strömbrytaren för att starta om enheten.
8. När du är klar med arbetet, dra ut kontakten, häll av eventuellt kvarvarande vatten och torka av apparaten.
9. Förvara på en torr och sval plats.



## RENGÖRINGSMETODER



tvättmaskiner genom långvarig kontakt med kemikalier.

### 1. Vanlig tvätt

Använd vatten i enlighet med bruksanvisningen. Häll ut vattnet när du är klar.

### 2. Tvättning av lösningen

Förbered rengöringslösningen enligt tillverkarens rekommendationer. Var försiktig så att du inte överskrider lösningens koncentration. Detta kan skada tätningarna i tvättmaskinen, med risk för översvämning av elektroniska komponenter som följd. När du är klar häller du ut lösningen, fyller tvättmaskinen med vatten, sätter på den i 90 sekunder och häller sedan ut resterna ur tvättmaskinen. Detta förhindrar skador

## ANVISNINGAR FÖR ANVÄNDNING AV EXTRA TILLBEHÖR



Korgen fungerar bäst för rengöring av små föremål. Placera föremålen i korgen och sätt sedan in den i tvättmaskinens tank. Försök att se till att föremålen inte kommer i kontakt med varandra.



Använd ett stativ för att hålla klockan ovanför vattenytan när du rengör armband.

Bilderna i bruksanvisningen är endast avsedda som illustrationer. De är avsedda att hjälpa till att förklara hur tvättmaskinen fungerar.

## PRODUKTER SOM INTE ÄR LÄMPLIGA FÖR RENGÖRING I EN ULTRALJUDSRENGÖRARE

- Fina smycken (pärlor, smaragder, elfenbensföremål, pärlor, snäckskal, agat).
- Svetsade, belagda och limmade komponenter
- Andra saker som trä, belagt glas, keramik, kamerfilter.

## SÄKERHETSÅTGÄRDER

1. Apparaten är en professionell utrustning för användning vid kosmetiska operationer. Om apparaten endast används av kvalificerad kosmetisk personal kan önskade effekter under behandlingen undvikas.

2. Apparaten får inte demonteras eller användas för andra ändamål än de som anges i denna bruksanvisning. All service och alla reparationer får endast utföras av en auktoriserad servicetekniker ( företaget ACTIVESHOP SP. Z O.O.).
3. Installera eller använd inte enheten i närheten av vätskor, våta områden eller med våta händer - se till att inga vätskor tränger in i enheten.
4. Dra omedelbart ut stickkontakten ur vägguttaget och kontakta den auktoriserade service som ACTIVESHOP Ltd. tillhandahåller i följande fall:
  - a) vätska har trängt in i apparaten, b) apparaten avger en konstig lukt, rök eller konstiga ljud, c) nätsladden har skadats, d) apparaten har välts eller dess hölje har skadats.
5. Placera inte några föremål på kablarna. Installera inte enheten på en plats där någon kan trampa på strömkabeln.
6. Av säkerhetsskäl ska du dra ut nätkabeln ur vägguttaget varje gång du avslutar arbetet med enheten.
7. För inte in något i apparatens öppning. Om ett främmande föremål kommer in i öppningen ska du dra ut kabeln ur uttaget och kontakta återförsäljaren eller tillverkaren.
8. Placera inte enheten på en instabil vagn, hylla eller fordon. Enheten kan skadas om den faller.
9. För att garantera enhetens fasta livslängd rekommenderas att man håller ett intervall på en minut innan man trycker på strömbrytaren igen (mellan på- och avstängning och vice versa) .
10. Strömförsörjningen måste överensstämma med specifikationerna på typskylten. Annars finns det risk för felaktig funktion                      felaktig funktion hos apparaten, skador eller till och med brännskador.

#### **NOTER:**

1. Vid skador på nätkabeln eller andra funktionsfel ska du kontakta en auktoriserad serviceverkstad - på så sätt undviker du fara.
2. Denna utrustning får användas av barn som är minst 8 år gamla och av personer med nedsatt fysisk och mental förmåga och brist på erfarenhet och kunskap om utrustningen om övervakning eller instruktioner ges om hur utrustningen ska användas på ett säkert sätt så att de associerade riskerna förstås.
3. Apparaten är inte avsedd att lekas med av barn. Låt inte barn leka med apparaten.
4. Lämna inte apparaten oövervakad när barn eller personer utan tillräcklig kunskap om hur apparaten ska användas befinner sig i närheten.
5. Denna elektriska apparat är inte en leksak. Felaktig användning eller kontakt med den elektriska apparaten kan utgöra en hälsorisk eller leda till dödsfall, och därför ska apparaten användas och förvaras utom räckhåll för barn.



#### **KASSERING AV APPARATEN**

Lämna in förbrukade elektriska apparater, armaturer och förpackningar till återvinningscentraler i enlighet med miljöskyddsbestämmelserna. Elektriska apparater får inte slängas i hushållssoporna. Följ de regler som gäller för avfallshantering av denna typ av utrustning.

För att skydda miljön i enlighet med direktiv 2012/19/EG om avfall som utgörs av eller innehåller elektriska eller elektroniska produkter måste avfall som utgörs av eller innehåller elektriska produkter samlas in separat och sedan lämnas till insamlingsplatser för avfall som utgörs av eller innehåller elektriska eller elektroniska produkter.

Uttjänta och gamla apparater innehåller komponenter som är helt återvinningsbara och bör därför lämnas in för återvinning. Därför ska de lämnas till lämpliga insamlingsställen och de kan också lämnas till ACTIVESHOP Ltd.

#### **LAGRING OCH TRANSPORT**

Enheten får endast transporteras i sin originalförpackning vid en temperatur mellan (-) 20 °C och (+) 50 °C. Förvara enheten i ett väl ventilerat utrymme med en relativ luftfuktighet på högst 75%. Driftstemperatur mellan (+) 10 °C och (+) 40 °C. Under förvaring och transport får enheten inte kastas eller tappas, utsättas för mekaniska stötar eller atmosfäriska ämnen.

