

ACTIVESHOP®


NÁVOD NA POUŽITIE

Ultrazvuková čistička ACD-3840



Dovozca:

ACTIVESHOP Sp. z o.o.
ul. Graniczna 8b, bud. DC 2
54-610 Wrocław, Polsko
www.activeshop.com.pl
Rev. A/03/2024



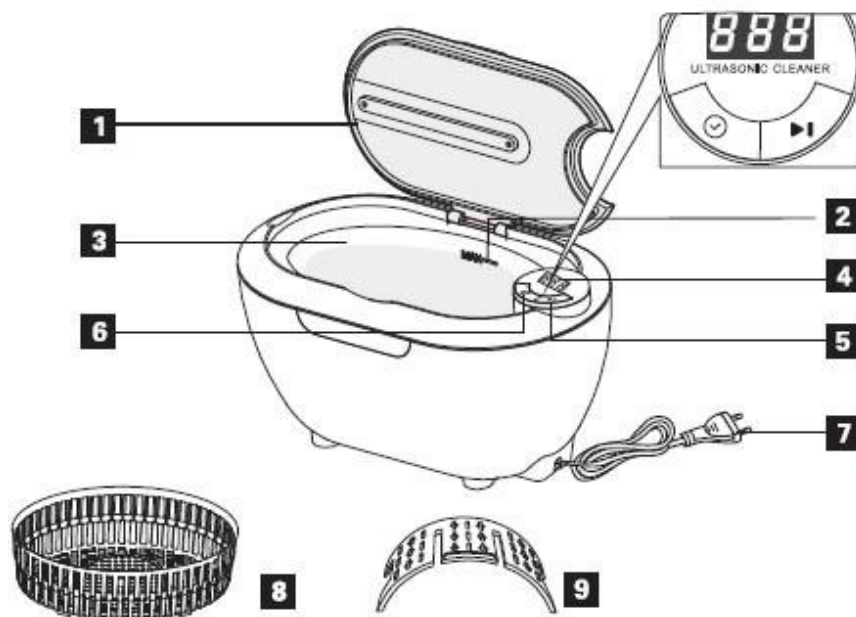
Technické údaje:

Model	CD-3840
Napätie	220 - 240 V 50 Hz
Napájanie	37 W
Frekvencia vibrácií	42 kHz
Rozmery	22,0 x 13,3 x 11,8 cm
Rozmery nádrže	16,8 x 10 x 5,6 cm
Kapacita nádrže	700 ml
Minimálna hladina kvapaliny	200 ml
Maximálna hladina kvapaliny	600 ml
Hmotnosť	0,95 kg
Prepínanie času	90 - 480 s

1. Pred plnením odpojte prístroj zo zásuvky. Neprekračujte riadok "MAX", aby nedošlo k preplneniu.
2. Nádrž nenapĺňajte abrazívnymi alebo korozívnymi chemikáliami. Môže to spôsobiť jej netesnosť a nakoniec jej zničenie.
3. Podložku nepoužívajte, ak je kábel alebo zástrčka poškodená. Ak je poškodený, obráťte sa na servisné stredisko, ktoré ho skontroluje a opraví.
4. Umývačku skladujte na bezpečnom, suchom a slnečnom mieste
5. Práčku nikdy nenechávajte bez dozoru, keď je zapojená do siete.
6. Nepoužívajte počas kúpania.
7. Po použití odpojte umývačku od zdroja napájania.
8. Neponárajte umývačku do vody, aby ste zabránili úrazu elektrickým prúdom.
9. Nalejte vodu cez priestor na umývačke označený šípkou.

Konštrukcia a príslušenstvo práčky:

1. Obal
2. Línia maxima hladina kvapaliny
3. Nádrž
4. Zobrazenie času
5. Spínač zapnutia/vypnutia
6. Kľúč na zmenu času
7. Napájací kábel
8. Kôš (voliteľný)
9. Stojan na hodinky (voliteľný)



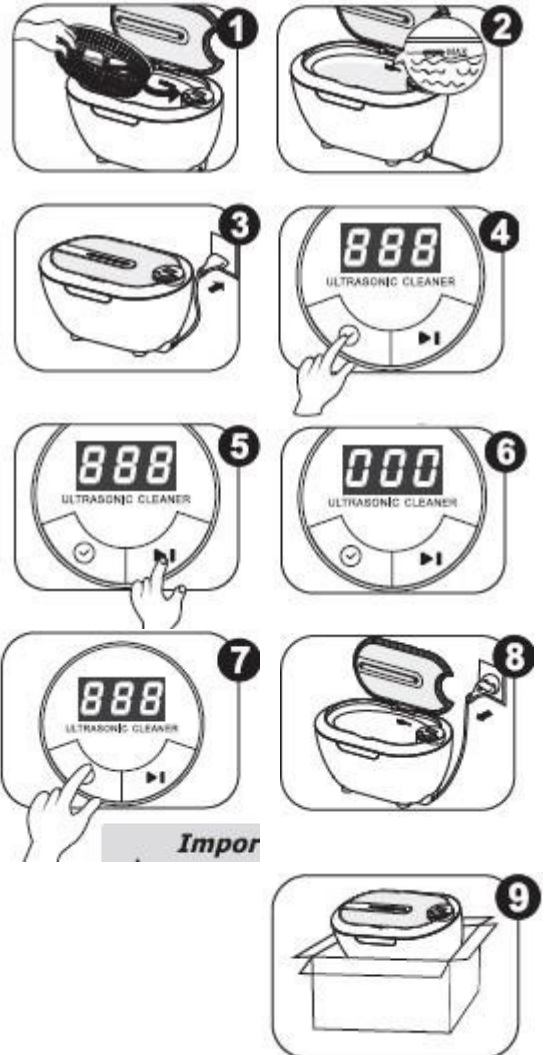
SKLADOVANIE A MANIPULÁCIA



1. Nezapínajte práčku bez vody vo vnútri. Zapnutie práčky bez vody môže spôsobiť jej poškodenie.
2. Nepreťažujte práčku nepretržitou prevádzkou. Po 30 minútach nepretržitej prevádzky nechajte práčku ďalších 10 minút v pokoji.
3. Nenechávajte vodu v práčke natrvalo. Po použití vodu alebo roztok z práčky vylejte. Ponechanie vody alebo roztoku v umývačke na dlhší čas ju môže poškodiť. Vodu je potrebné vyliať. Pozor, vonkajšia časť umývačky nie je vodotesná.
4. Postarajte sa o vonkajšiu časť umývačky. Okamžite utrite zvyšky vody alebo roztoku. Na čistenie umývačky použite vlhkú utierku. Po umytí utrite do sucha.

NÁVOD NA POUŽITIE

1. Otvorte veko. Vložte výrobky do koša a potom do nádrže umývačky. V prípade ostrých predmetov, ktoré môžu poškodiť práčku, je nevyhnutné použiť kôš. Nezabudnite tiež, že kôš absorbuje 30-40 % ultrazvukovej energie umývačky.
2. Naplňte nádrž vodou. Voda musí pokrývať čistené predmety, ale nesmie prekročiť maximálnu hladinu kvapaliny.
3. Zatvorte veko a potom pripojte práčku k napájaniu. Na displeji sa zobrazí 180. Toto je predvolený čas umývania (udávaný v sekundách).
4. Nastavte požadovaný čas pomocou tlačidla nastavenia času. Možnosť voľby 180s, 280s, 380s, 480s, 90s.
5. Zapnite umývačku pomocou vypínača. Spustí sa proces čistenia. Čas sa bude odpočítavať do 0.
6. Keď sa na displeji zobrazí nula, práčka automaticky prestane pracovať.
7. Ak chcete dokončiť čistenie v predstihu, stlačte tlačidlo Zapnúť/Vypnúť. Ak potrebujete cyklus zopakovať alebo chcete predĺžiť čas, stlačte tlačidlo nastavenia času, vyberte príslušný a stlačením spínača zariadenie reštartujte.
8. Po skončení práce odpojte prístroj od elektrickej siete, vylejte z neho zvyšnú vodu a utrite ho do sucha.
9. Skladujte na suchom a chladnom mieste.



METÓDY ČISTENIA



umývačky v dôsledku dlhodobého kontaktu s chemikáliami.

1. Bežné pranie

Vodu používajte v súlade s návodom na použitie. Po ukončení práce vodu vylejte.

2. Riešenie umývania

Pripravte čistiaci roztok podľa odporúčaní výrobcu. Dávajte pozor, aby ste neprekročili koncentráciu roztoku. Mohlo by dôjsť k poškodeniu tesnení v umývačke s následným rizikom zaplavenia elektronických komponentov. Po skončení vylejte roztok, naplňte umývačku vodou, zapnite ju na 90 sekúnd a potom vylejte zvyšky z umývačky. Zabráňte tak poškodeniu

NÁVOD NA POUŽÍVANIE VOLITEĽNÉHO PRÍSLUŠENSTVA



Kôš sa najlepšie hodí na čistenie malých predmetov. Umiestnite predmety do koša a potom ho vložte do nádrže umývačky. Snažte sa zabezpečiť, aby sa predmety navzájom nedotýkali.



Pri čistení náramku používajte stojan, aby ste hodinky udržali nad hladinou vody.

Obrázky v pokynoch sú len ilustračné. Majú pomôcť vysvetliť činnosť práčky.

VÝROBKY NEVHODNÉ NA ČISTENIE V ULTRAZVUKOVEJ ČISTIČKE

- Jemné šperky (perly, smaragdy, slonovina, korálky, mušle, achát).
- Zvárané, povlakované a lepené komponenty
- Ostatné veci, ako napríklad drevo, sklo s povrchovou úpravou, keramika, filtre fotoaparátov.

BEZPEČNOSTNÉ OPATRENIA

1. Prístroj je profesionálne zariadenie na použitie v kozmetických ordináciách. Obsluha prístroja len kvalifikovaným kozmetickým personálom zabraňuje nežiaducim účinkom počas ošetrovania.

2. Prístroj sa nesmie rozoberať ani sa nesmie pokúšať používať na iné účely, ako sú uvedené v tejto príručke. Všetky servisné práce a opravy musí vykonávať len autorizovaný servisný technik (spoločnosť ACTIVESHOP SP. Z O. O.).
3. Prístroj neinštalujte ani nepoužívajte v blízkosti kvapalín, mokrých priestorov alebo s mokrými rukami - aby sa do prístroja nedostali žiadne kvapaliny.
4. V nasledujúcich prípadoch okamžite vytiahnite zástrčku zo zásuvky a kontaktujte autorizovaný servis spoločnosti ACTIVESHOP s.r.o:
 - a) do spotrebiča sa dostala kvapalina, b) spotrebič vydáva zvláštny zápach, dym alebo vydáva zvláštne zvuky, c) došlo k poškodeniu napájacieho kábla, d) spotrebič bol prevrhnutý alebo bol poškodený jeho kryt.
5. Na káble neumiestňujte žiadne predmety. Neinštalujte zariadenie na miesta, kde by niekto mohol stúpiť na napájací kábel.
6. Z bezpečnostných dôvodov odpojte napájací kábel zo zásuvky vždy, keď skončíte prácu s prístrojom.
7. Do otvoru spotrebiča nič nekladajte. Ak sa do otvoru dostane cudzí predmet, vyberte kábel zo zásuvky a kontaktujte distribútora alebo výrobcu.
8. Zariadenie neumiestňujte na nestabilný vozík, policu alebo vozidlo. V prípade pádu sa môže jednotka poškodiť.
9. Aby sa zaručila pevná životnosť zariadenia, odporúča sa pred opätovným stlačením tlačidla napájania (medzi zapnutím a vypnutím a n a o p a k) dodržať interval jednej minúty.
10. Napájací zdroj musí byť v súlade so špecifikáciami uvedenými na výrobnom štítku. V opačnom prípade hrozí riziko nesprávneho nesprávneho fungovania spotrebiča, poškodenia alebo dokonca popálenia.

POZNÁMKY:

1. V prípade poškodenia napájacieho kábla alebo iných porúch sa obráťte na autorizované servisné stredisko - predídete tak nebezpečenstvu.
2. Toto zariadenie môžu používať deti vo veku najmenej 8 rokov a osoby s o zníženými fyzickými a duševnými schopnosťami a nedostatočnými skúsenosťami a znalosťami zariadenia, ak je zabezpečený dohľad alebo inštruktáž o bezpečnom používaní zariadenia, aby boli pochopené súvisiace riziká.
3. Spotrebič nie je určený na hranie pre deti. Nedovoľte deťom, aby sa so spotrebičom hrali.
4. Nenechávajte spotrebič bez dozoru, keď sa v jeho blízkosti nachádzajú deti alebo osoby bez dostatočných znalostí o používaní spotrebiča.
5. Tento elektrický spotrebič nie je hračka. Nesprávne používanie alebo kontakt s elektrickým spotrebičom môže predstavovať zdravotné riziko alebo viesť k smrti, preto by sa mal spotrebič používať a skladovať mimo dosahu detí.



LIKVIDÁCIA SPOTREBIČA

Použitú elektrickú spotrebič, príslušenstvo a obaly likvidujte v recyklačných centrách v súlade s pravidlami ochrany životného prostredia. Elektrické spotrebiče by sa nemali vyhadzovať do koša na domový odpad. Dodržiavajte pravidlá pre likvidáciu tohto typu zariadení.

V záujme ochrany životného prostredia v súlade so smernicou 2012/19/ES o odpade z elektrických a elektronických zariadení sa elektroodpad musí zbierať oddelene a následne odovzdať na zberných miestach pre elektroodpad.

Vyradené a staré spotrebiče obsahujú plne recyklovateľné komponenty, a preto by sa mali odovzdať na recykláciu. Preto by sa mali odovzdať na príslušných zberných miestach a môžete ich odovzdať aj spoločnosti ACTIVESHOP s.r.o.

SKLADOVANIE A PREPRAVA

Prístroj by sa mal prepravovať pri teplote od (-) 20 °C do (+) 50 °C len v pôvodnom obale. Jednotku skladujte v dobre vetranom priestore s relatívnou vlhkosťou maximálne 75 %. Prevádzková teplota od (+) 10 °C do (+) 40 °C. Počas skladovacích a prepravných procesov sa zariadenie nesmie hádzať ani púšťať, nesmie byť vystavené mechanickým nárazom ani atmosférickým vplyvom.

