

ACTIVESHOP[®]


INSTRUCȚIUNI DE UTILIZARE

Aparat de curățat cu ultrasunete ACD-3840



Importator:

ACTIVESHOP Sp. z o.o.
ul. Graniczna 8b, bud. DC 2
54-610 Wrocław, Polonia
www.activeshop.com.pl
Rev. A/03/2024



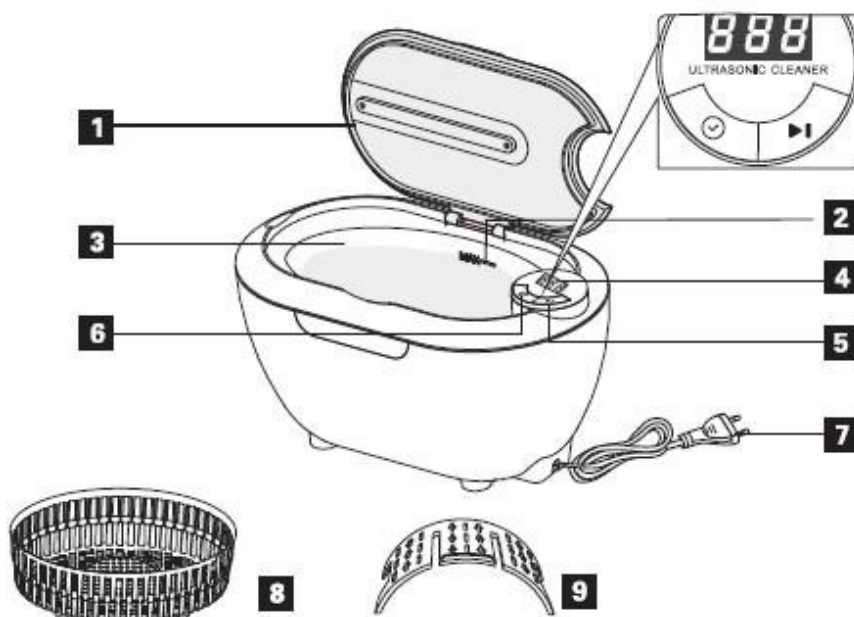
Date tehnice:

Model	CD-3840
Tensiune	220 - 240 V 50Hz
Putere	37 W
Frecvența de vibrații	42 kHz
Dimensiuni	22,0 x 13,3 x 11,8 cm
Dimensiunile rezervorului	16,8 x 10 x 5,6 cm
Capacitatea rezervorului	700 ml
Nivelul minim de lichid	200 ml
Nivelul maxim al fluidului	600 ml
Greutate	0,95 kg
Comutator de timp	90 - 480 s

1. Deconectați unitatea înainte de umplere. Nu depășiți linia "MAX" pentru a evita supraumplerea.
2. Nu umpleți rezervorul cu substanțe chimice abrazive sau corozive. Acestea pot provoca scurgeri și, în cele din urmă, îl pot distruge.
3. Nu utilizați mașina de spălat dacă cablul sau fișa sunt deteriorate. Dacă este deteriorat, contactați un centru de service pentru inspecție și reparații.
4. Depozitați mașina de spălat într-un loc sigur, uscat și înșorit.
5. Mașina de spălat nu trebuie lăsată niciodată nesupravegheată atunci când este conectată la priză.
6. Nu se utilizează în timpul băii.
7. Deconectați mașina de spălat de la sursa de alimentare după utilizare.
8. Nu scufundați mașina de spălat în apă pentru a evita electrocutarea.
9. Turnați apa prin spațiul de pe mașina de spălat indicat de săgeată.

Construcția și accesoriile mașinii de spălat:

1. Copertă
2. Linia de maxim nivelul lichidului
3. Rezervor
4. Afișarea timpului
5. Comutator pornit/oprit
6. Cheia de schimbare a orei
7. Cablu de alimentare
8. Coș (opțional)
9. Suport de ceas (opțional)



DEPOZITARE ȘI MANIPULARE




1. Nu porniți mașina de spălat fără apă în interior. Pornirea mașinii de spălat fără apă poate deteriora mașina de spălat.
2. Nu suprasolicitați mașina de spălat cu funcționare continuă. După 30 de minute de funcționare continuă, lăsați mașina de spălat în repaus pentru încă 10 minute.
3. Nu lăsați permanent apă în mașina de spălat. Turnați apa sau soluția din mașina de spălat după utilizare. Dacă lăsați apa sau soluția în mașina de spălat pentru perioade lungi de timp, aceasta se poate deteriora. Apa trebuie să fie turnată afară. Atenție, exteriorul mașinii de spălat nu este rezistent la apă.
4. Aveți grijă de partea exterioară a mașinii de spălat. Ștergeți imediat orice reziduuri de apă sau soluție. Folosiți un prosop umed pentru a curăța mașina de spălat. Ștergeți cu un șervețel după spălare.



INSTRUCȚIUNI DE UTILIZARE

1. Deschideți capacul. Puneți produsele în coș și apoi în rezervorul mașinii de spălat. În cazul obiectelor ascuțite care pot deteriora mașina de spălat, este esențial să folosiți un coș. Rețineți, de asemenea, că coșul absoarbe 30-40% din energia ultrasonică a mașinii de spălat.
2. Umpleți rezervorul cu apă. Apa trebuie să acopere obiectele care urmează să fie curățate, dar nu trebuie să depășească nivelul maxim al lichidului.
3. Închideți capacul și apoi conectați mașina de spălat la sursa de alimentare. Afișajul va arăta 180. Aceasta este durata implicită de spălare (exprimată în secunde).
4. Setați ora dorită cu ajutorul tastei de setare a orei. Selectabile 180s, 280s, 380s, 480s, 90s.
5. Porniți mașina de spălat cu ajutorul întrerupătorului pornit/oprit. Procesul de curățare va începe. Timpul va număra invers până la 0.
6. Când pe afișaj apare zero, mașina de spălat va opri automat funcționarea.
7. Dacă doriți să terminați curățarea înainte de termen, apăsați butonul Pornit/Oprit. Dacă trebuie să repetați ciclul sau doriți să măriți timpul, apăsați butonul de setare a timpului, selectați timp și apăsați comutatorul pentru a reporni dispozitivul.
8. După ce ați terminat lucrul, scoateți aparatul din priză, turnați apa rămasă și ștergeți aparatul.



9. A se păstra într-un loc uscat și răcoros.

METODE DE CURĂȚARE



spălătorii prin contactul prelungit cu substanțe chimice.



1. Spălare obișnuită

Folosiți apă în conformitate cu instrucțiunile de utilizare. Turnați apa atunci când ați terminat.

2. Soluție de spălare

Pregătiți soluția de curățare în conformitate cu recomandările producătorului. Aveți grijă să nu depășiți concentrația soluției. Acest lucru poate deteriora garniturile de etanșare din mașina de spălat, cu riscul de inundare a componentelor electronice. Când ați terminat, turnați soluția, umpleți mașina de spălat cu apă, porniți-o timp de 90 de secunde și apoi turnați reziduurile din mașină. Acest lucru va preveni deteriorarea

INSTRUCȚIUNI DE UTILIZARE A ACCESORIILOR OPȚIONALE



Coșul va funcționa cel mai bine pentru curățarea obiectelor mici. Așezați obiectele în coș și apoi introduceți-l în rezervorul mașinii de spălat. Încercați să vă asigurați că obiectele nu intră în contact unele cu altele.



Folosiți un suport pentru a menține ceasul deasupra suprafeței apei atunci când curățați brățara.

Imaginile din instrucțiuni au doar rol ilustrativ. Ele sunt menite să ajute la explicarea funcționării mașinii de spălat.

PRODUSE CARE NU SUNT ADECVATE PENTRU CURĂȚAREA ÎNTR-UN APARAT DE CURĂȚARE CU ULTRASUNETE

- Bijuterii fine (perle, smarald, obiecte din fildeș, mărgelă, scoici, agate).
- Componente sudate, acoperite și lipite
- Alte lucruri, cum ar fi lemnul, sticla acoperită, ceramica, filtrele pentru aparate foto.

MĂSURI DE SECURITATE

1. Dispozitivul este un echipament profesional pentru utilizarea în operațiile cosmetice. Operarea dispozitivului numai de către personal cosmetic calificat evită efectele nedorite în timpul tratamentului.

2. Dispozitivul nu trebuie dezasamblat și nici nu trebuie încercat să fie utilizat în alte scopuri decât cele indicate în acest manual. Toate operațiunile de întreținere și reparații trebuie efectuate numai de către un tehnician autorizat (societatea ACTIVESHOP SP. Z O.O.).

3. Nu instalați și nu folosiți aparatul în apropierea lichidelor, în zone umede sau cu mâinile ude - astfel încât să nu pătrundă lichide în aparat.

4. Scoateți imediat ștecherul din priză și contactați serviciul autorizat furnizat de ACTIVESHOP Ltd. în următoarele cazuri:

a) a pătruns un lichid în aparat, b) aparatul emite un miros ciudat, fum sau zgomote ciudate, c) cablul de alimentare a fost deteriorat, d) aparatul a fost răsturnat sau carcasa acestuia a fost deteriorată.

5. Nu așezați niciun obiect pe cabluri. Nu instalați aparatul într-un loc în care cineva poate călca pe cablul de alimentare.

6. Din motive de siguranță, deconectați cablul de alimentare de la priză de fiecare dată când terminați lucrul cu aparatul.

7. Nu introduceți nimic în deschiderea aparatului. În cazul în care un obiect străin intră în deschidere, scoateți cablul din priză și contactați distribuitorul sau producătorul.

8. Nu așezați aparatul pe un cărucior, un raft sau un vehicul instabil. Unitatea poate fi deteriorată dacă cade.

9. Pentru a garanta durata de viață fixă a dispozitivului, se recomandă să se păstreze un interval de un minut înainte de a apăsa din nou butonul de alimentare (între pornirea și oprirea și invers).

10. Sursa de alimentare trebuie să fie conformă cu specificațiile de pe plăcuța de identificare. În caz contrar, există riscul de apariție a unor defecțiuni funcționare incorectă a aparatului, de deteriorare sau chiar de ardere.

NOTĂ:

1. În cazul deteriorării cablului de alimentare sau al altor defecțiuni, contactați un centru de service autorizat - în acest fel veți evita orice pericol.
2. Acest echipament poate fi utilizat de copii cu vârsta de cel puțin 8 ani și de persoane cu capacități fizice și mentale reduse și fără experiență și cunoștințe despre echipament, dacă se asigură supraveghere sau instrucțiuni privind modul de utilizare a echipamentului în condiții de siguranță, astfel încât riscurile asociate să fie înțelese.
3. Aparatul nu este destinat copiilor să se joace cu el. Nu permiteți copiilor să se joace cu aparatul.
4. Nu lăsați aparatul nesupravegheat atunci când în apropiere se află copii sau persoane care nu cunosc suficient de bine modul de utilizare a aparatului.
5. Acest aparat electric nu este o jucărie. Utilizarea incorectă sau contactul cu aparatul electric poate reprezenta un risc pentru sănătate sau poate duce la deces, prin urmare aparatul trebuie utilizat și depozitat în afara razei de acțiune a copiilor.



ELIMINAREA APARATULUI

Eliminați aparatele electrice, dispozitivele de fixare și ambalajele uzate la centrele de reciclare, în conformitate cu normele de protecție a mediului. Aparatele electrice nu trebuie aruncate în coșul de gunoi menajer. Respectați regulile de eliminare a acestui tip de echipament.

Pentru a proteja mediul în conformitate cu Directiva 2012/19/CE privind deșeurile de echipamente electrice și electronice, deșeurile de echipamente electrice trebuie colectate separat și apoi predate la punctele de colectare a deșeurilor de echipamente electrice și electronice.

Aparatele vechi și cele scoase din uz conțin componente complet reciclabile și, prin urmare, trebuie predate pentru reciclare. De aceea, acestea trebuie predate la punctele de colectare corespunzătoare și pot fi predate și la ACTIVESHOP Ltd.

DEPOZITARE ȘI TRANSPORT

Unitatea trebuie transportată la o temperatură cuprinsă între (-) 20 °C și (+) 50 °C numai în ambalajul său original. Depozitați unitatea într-o zonă bine ventilată, cu o umiditate relativă de cel mult 75%. Temperatura de funcționare cuprinsă între (+) 10 °C și (+) 40 °C. În timpul proceselor de depozitare și transport, dispozitivul nu trebuie aruncat sau scăpat, expus la șocuri mecanice sau la agenți atmosferici.

