

ACTIVESHOP®


LIETOŠANAS INSTRUKCIJA

Ultraskaņas tīrītājs ACD-3840



Importētājs:

ACTIVESHOP Sp. z o.o.
ul. Graniczna 8b, bud. DC 2
54-610 Wrocław, Polija
www.activeshop.com.pl
Rev. A/03/2024



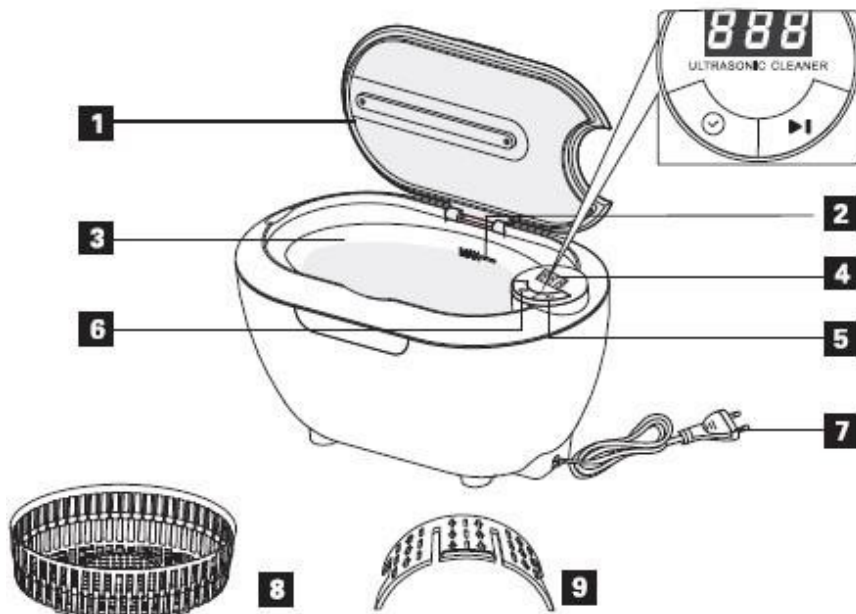
Tehniskie dati:

Modelis	CD-3840
Spriegums	220 - 240 V 50 Hz
Power	37 W
Vibrācijas frekvence	42 kHz
Izmēri	22,0 x 13,3 x 11,8 cm
Tvertnes izmēri	16,8 x 10 x 5,6 cm
Tvertnes tilpums	700 ml
Minimālais šķidruma līmenis	200 ml
Maksimālais šķidruma līmenis	600 ml
Svars	0,95 kg
Laika pārslēgšana	90 - 480 s

1. Pirms uzpildīšanas atvienojiet ierīci no tīkla. Nepārsniedziet "MAX" līniju, lai izvairītos no pārpildīšanas.
2. Neaizpildiet tvertni ar abrazīvām vai kodīgām ķīmiskām vielām. Tas var izraisīt tās noplūdi un galu galā iznīcināt tvertni.
3. Ja kabelis vai kontaktdakša ir bojāta, mazgājamo ierīci neizmantojiet. Ja tas ir bojāts, sazinieties ar servisa centru, lai to pārbaudītu un salabotu.
4. Uzglabājiet veļas mazgājamo mašīnu drošā, sausā un saulainā vietā.
5. Veļas mazgājamo mašīnu nedrīkst atstāt bez uzraudzības, kad tā ir pieslēgta pie tīkla.
6. Nelietot peldes laikā.
7. Pēc lietošanas atvienojiet mazgājamo mašīnu no strāvas avota.
8. Neiegremdējiet mazgājamo mašīnu ūdenī, lai izvairītos no elektrotraumas. 9. Ielejiet ūdeni caur bultiņā norādīto vietu uz mazgājamās mašīnas.

Veļas mazgājamās mašīnas konstrukcija un piederumi:

1. Vāks
2. Maksimālā līnija
šķidrum
a līmenis
3. Rezervuārs
4. Laika rādīšana
5. Ieslēgšanas/izslēgšanas slēdzis
6. Laika maiņas taustiņš
7. Barošanas kabelis
8. Grozs (pēc
izvēles)
9. Pulksteņu statīvs (pēc
izvēles)



UZGLABĀŠANA UN PĀRVIETOŠANA



1. Neieslēdziet veļas mazgājamo mašīnu, ja tajā nav ūdens. Veļas mazgājamās mašīnas ieslēgšana bez ūdens var sabojāt mazgājamo mašīnu.
2. Nepārslogojiet mazgājamo mašīnu, ja tā darbojas nepārtraukti. Pēc 30 minūšu nepārtrauktas darbības atstājiet veļas mazgājamo mašīnu vēl uz 10 minūtēm atpūsties.
3. Neatstājiet ūdeni veļas mazgājamajā mašīnā pastāvīgi. Pēc lietošanas izlejiet ūdeni vai šķīdumu no mazgājamās mašīnas. Ilgstoša ūdens vai šķīduma atstāšana veļas mazgājamajā mašīnā var to sabojāt. Ūdens jāizlej ārā
Uzmanību, mazgāšanas mašīnas ārpusē nav ūdensizturīga.
4. Rūpējieties par veļas mazgājamās mašīnas ārpusi. Nekavējoties noslaukiet ūdens vai šķīduma atliekas. Veļas mazgājamās mašīnas tīrīšanai izmantojiet mitru dvieli. Pēc mazgāšanas noslaukiet līdz sausumam.



LIETOŠANAS INSTRUKCIJA

1. Atveriet vāku. Ielieciet produktus grozā un pēc tam veļas mazgājamās mašīnas tvertnē. asiem priekšmetiem, kas var bojāt veļas mazgājamo mašīnu, ir svarīgi izmantot grozu. Atcerieties arī, ka grozs absorbē 30-40 % mazgājamās mašīnas ultraskaņas enerģijas.

2. Piepildiet tvertni ar ūdeni. Ūdenim jāapsedz tīrīšanai paredzētie priekšmeti, bet tas nedrīkst pārsniegt maksimālo šķidruma līmeni.

3. Aizveriet vāku un pēc tam pievienojiet mazgājamo mašīnu strāvas padevei. Displejā parādīsies 180. Šis ir noklusējuma mazgāšanas laiks (norādīts sekundēs).

4. Ar laika iestatīšanas taustiņu iestatiet vēlamo laiku. Var izvēlēties 180s, 280s, 380s, 480s, 90s.

5. Ieslēdziet mazgājamo mašīnu ar ieslēgšanas/izslēgšanas slēdzi. Sāksies mazgāšanas process. Laiks sāks skaitīt līdz 0.

6. Kad displejā parādās nulle, veļas mazgājamā mašīna automātiski pārtrauks darboties.


7. Ja tīrīšanu vēlaties pabeigt pirms laika, nospiediet ieslēgšanas/izslēgšanas pogu. Ja nepieciešams ciklu atkārtot vai vēlaties pagarināt laiku, nospiediet laika iestatīšanas pogu, izvēlieties atbilstošo laiku un nospiediet slēdzi, lai restartētu ierīci.

8. Kad esat pabeidzis darbu, atvienojiet ierīci no tīkla, izlejiet atlikušo ūdeni un noslaukiet ierīci līdz sausumam.

9. Uzglabāt sausā un vēsā vietā.



Impor



TĪRĪŠANAS METODES



mazgājamās mašīnas ilgstošā saskarē ar ķīmikālijām.

1. Parastā mazgāšana

Izmantojiet ūdeni saskaņā ar lietošanas instrukciju. Kad esat pabeidzis darbu, izlejiet ūdeni.

2. Risinājuma mazgāšana

Sagatavojiet tīrīšanas šķīdumu saskaņā ar ražotāja ieteikumiem. Uzmanieties, lai nepārsniegtu šķīduma koncentrāciju. Tas var sabojāt mazgātāja blīves, kā rezultātā var rasties elektronisko komponentu applūšanas risks. Kad esat pabeiguši, izlejiet šķīdumu, piepildiet mazgājamo mašīnu ar ūdeni, ieslēdziet to uz 90 sekundēm un pēc tam izlejiet atlikumus no mazgājamās mašīnas. Tas novērsīs bojājumus

PAPILDU PIEDERUMU LIETOŠANAS INSTRUKCIJAS



Grozs vislabāk noderēs nelielu priekšmetu tīrīšanai. Ievietojiet priekšmetus grozā un pēc tam ievietojiet to mazgājamās mašīnas tvertnē. Centieties nodrošināt, lai priekšmeti nesaskartos viens ar otru.



Tīrot rokassprādzi, izmantojiet statīvu, lai pulksteni turētu virs ūdens virsmas.

Instrukcijās sniegtie attēli ir tikai ilustratīvi. Tie ir paredzēti, lai palīdzētu izskaidrot veļas mazgājamās mašīnas darbību.

PRODUKTI, KAS NAV PIEMĒROTI TĪRĪŠANAI ULTRASKAŅAS TĪRĪTĀJĀ.

- Smalkas rotaslietas (pērles, smaragdi, ziloņkaula izstrādājumi, pērlītes, gliemežvāki, ahāti).
- Metinātas, ar pārklājumu un līmētas sastāvdaļas
- Citas lietas, piemēram, koks, stikls ar pārklājumu, keramika, kameras filtri.

DROŠĪBAS PASĀKUMI

1. Ierīce ir profesionāls aprīkojums, kas paredzēts izmantošanai kosmētiskajās operācijās. Ierīces lietošana tikai kvalificēta kosmētikas personāla vadībā ļauj izvairīties no nevēlamas iedarbības ārstēšanas laikā.

2. Ierīci nedrīkst izjaukt vai mēģināt izmantot citiem mērķiem, kas nav norādīti šajā rokasgrāmatā. Visas apkopes un remontdarbus drīkst veikt tikai pilnvarots servisa tehniķis (ACTIVESHOP SP. Z O.O. uzņēmums).
3. Neuzstādi un nelietojiet ierīci šķidrumu tuvumā, mitru vietu tuvumā vai ar mitrām rokām, lai šķidrums nenokļūtu ierīcē.
4. Šādos gadījumos nekavējoties izņemiet kontaktdakšu no kontaktligzdas un sazinieties ar SIA ACTIVESHOP sniegto pilnvaroto servisu:
 - a) ierīcē ir iekļuvis šķidrums, b) ierīce izdala neparastu smaku, dūmus vai rada neparastus trokšņus, c) ir bojāts strāvas vads, d) ierīce ir apgāzusies vai tās korpuss ir bojāts.
5. Uz kabeļiem nenovietojiet nekādus priekšmetus. Neuzstādi ierīci vietās, kur kāds var uzkāpt uz strāvas kabeļa.
6. Drošības nolūkos ikreiz, kad pabeidzat darbu ar ierīci, atvienojiet strāvas vadu no kontaktligzdas.
7. Neievietojiet neko ierīces atverē. Ja atverē iekļūst svešķermenis, izņemiet kabeli no kontaktligzdas un sazinieties ar izplatītāju vai ražotāju.
8. Nenovietojiet ierīci uz nestabiliem ratiņiem, plauktiem vai transportlīdzekļa. Ierīce var tikt bojāta, ja tā nokrīt.
9. Lai garantētu fiksētu ierīces kalpošanas laiku, pirms atkārtota ieslēgšanas un izslēgšanas un otrādi iesakām ievērot vienas minūtes intervālu (starp ieslēgšanu un izslēgšanu un otrādi).
10. Barošanas avotam jāatbilst specifikācijām, kas norādītas uz datu plāksnītes. Pretējā gadījumā pastāv nepareiza ierīces nepareiza darbība, bojājumi vai pat sadegšana.

PIEZĪMES:

1. Ja ir bojāts strāvas kabelis vai radušies citi darbības traucējumi, sazinieties ar pilnvaroto servisa centru - tas palīdzēs izvairīties no briesmām.
2. Šo aprīkojumu drīkst lietot bērni, kas sasnieguši vismaz 8 gadu vecumu, un personas ar ierobežotām fiziskajām un garīgajām spējām, kā arī personas ar nepietiekamu pieredzi un zināšanām par aprīkojumu, ja tiek nodrošināta uzraudzība vai apmācība par to, kā droši lietot aprīkojumu, lai izprastu saistītos riskus.
3. Ar ierīci nav paredzēts spēlēt bērniem. Neļaujiet bērniem spēlēt ar ierīci.
4. Neatstājiet ierīci bez uzraudzības, ja tās tuvumā atrodas bērni vai personas bez pietiekamām zināšanām par ierīces lietošanu.
5. Šī elektroierīce nav rotaļlieta. Nepareiza elektroierīces lietošana vai saskare ar to var apdraudēt veselību vai izraisīt nāvi, tāpēc ierīce jālieto un jāglabā bērniem nepieejamā vietā.



IERĪCES IZNĪCINĀŠANA

Izlietotās elektroierīces, piederumus un iepakojumu utilizējiet pārstrādes centros saskaņā ar vides aizsardzības noteikumiem. Elektriskās ierīces nedrīkst izmest sadzīves atkritumu tvertnē. Ievērojiet šāda veida iekārtu utilizācijas noteikumus.

Lai aizsargātu vidi saskaņā ar Direktīvu 2012/19/EK par elektrisko un elektronisko iekārtu atkritumiem, nolietotās elektroiekārtas jāsavāc atsevišķi un pēc tam jānodod elektronisko un elektrisko iekārtu atkritumu savākšanas punktos.

Nolietotās un vecās ierīces satur pilnībā pārstrādājamas sastāvdaļas, tāpēc tās jānodod pārstrādei. Tāpēc tās ir jānodod attiecīgajos savākšanas punktos, un tās var nodot arī SIA ACTIVESHOP.

UZGLABĀŠANA UN TRANSPORTĒŠANA

Ierīce jāpāravadā temperatūrā no (-) 20 °C līdz (+) 50 °C tikai oriģinālajā iepakojumā. Ierīci jāuzglabā labi vēdināmā telpā, kur relatīvais mitrums nepārsniedz 75 %. Darba temperatūra no (+) 10 °C līdz (+) 40 °C. Uzglabāšanas un transportēšanas laikā ierīci nedrīkst mest vai nomest, pakļaut mehāniskiem triecieniem vai atmosfēras iedarbībai.

