

ACTIVESHOP®


NAUDOJIMO INSTRUKCIJOS

Ultragarsinis valytuvas ACD-3840



Importuotojas:

ACTIVESHOP Sp. z o.o.
ul. Graniczna 8b, bud. DC 2
54-610 Wrocław, Lenkija
www.activeshop.com.pl
A/03/2024 redakcija



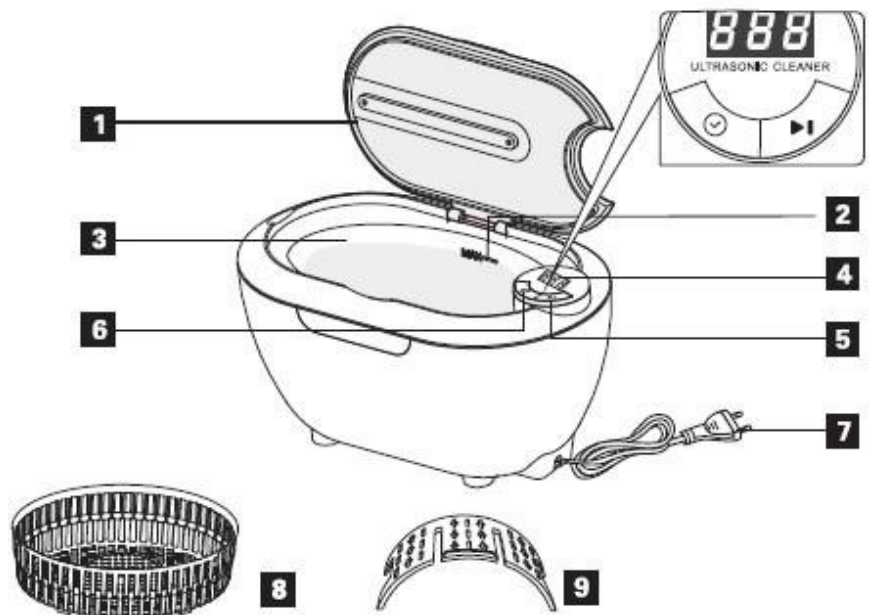
Techniniai duomenys:

Modelis	CD-3840
Įtampa	220-240 V 50 Hz
Maitinimas	37 W
Vibracijos dažnis	42 kHz
Matmenys	22,0 x 13,3 x 11,8 cm
Rezervuaro matmenys	16,8 x 10 x 5,6 cm
Talpyklos talpa	700 ml
Minimalus skysčio lygis	200 ml
Didžiausias skysčio lygis	600 ml
Svoris	0,95 kg
Laiko jungiklis	90 - 480 s

1. Prieš pildami atjunkite įrenginį. Neviršykite "MAX" linijos, kad neperpildytumėte.
2. Nepilkite į baką abrazyvinių ar koroziją sukeliančių cheminių medžiagų. Tai gali sukelti nuotėkį ir galiausiai jį sunaikinti.
3. Nenaudokite ploviklio, jei laidas arba kištukas yra pažeistas. Jei jis pažeistas, kreipkitės į techninės priežiūros centrą, kad jį patikrintų ir suremontuotų.
4. Laikykite skalbyklę saugioje, sausoje ir saulėtoje vietoje
5. Niekada nepalikite skalbyklės be priežiūros, kai ji įjungta į elektros tinklą.
6. Nenaudokite maudymosi metu.
7. Po naudojimo atjunkite skalbyklę nuo maitinimo šaltinio.
8. Nepanardinkite skalbyklės į vandenį, kad išvengtumėte elektros smūgio. 9. Supilkite vandenį pro rodykle pažymėtą skalbyklės vietą.

Skalbimo mašinų konstrukcija ir priedai:

1. Viršelis
2. Didžiausia linija skysčio lygis
3. Rezervuaras
4. Laiko rodymas
5. Įjungimo / išjungimo jungiklis
6. Laiko keitimo klavišas
7. Maitinimo kabelis
8. Krepšelis (pasirinktinai)
9. Laikrodžių stovas (pasirinktinai)



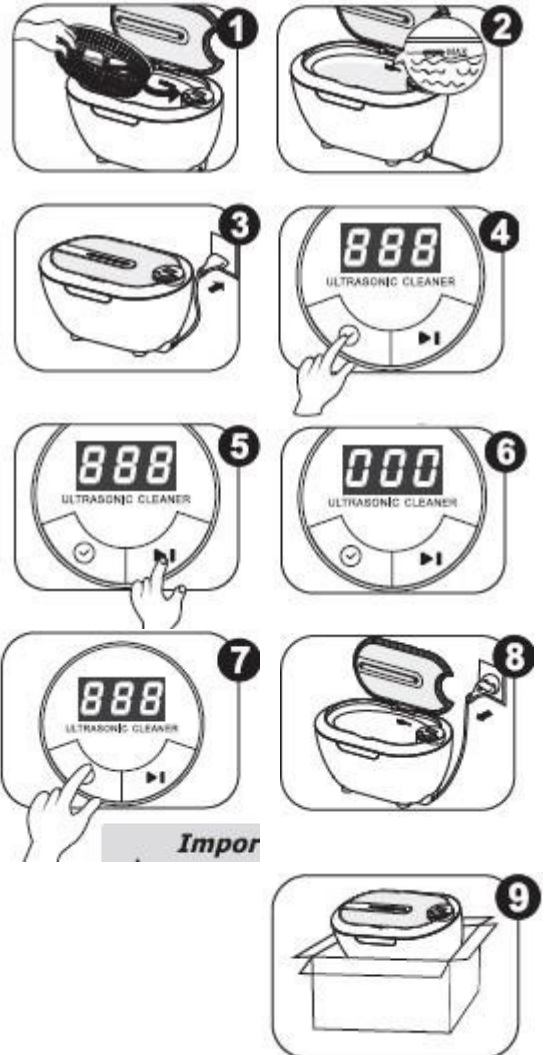
SAUGOJIMAS IR TVARKYMAS



1. Neįjunkite skalbyklės, jei joje nėra vandens. Įjungę skalbyklę be vandens galite ją sugadinti.
2. Neperkraukite skalbyklės, jei ji veikia nepertraukiamai. Po 30 minučių nepertraukiamo veikimo palikite skalbyklę dar 10 minučių pailsėti.
3. Nepalikite vandens skalbyklėje visam laikui. Po naudojimo išpilkite vandenį arba tirpalą iš skalbyklės. Palikdami vandenį ar tirpalą skalbyklėje ilgą laiką, galite ją sugadinti. Vandenį reikia išpilti atsargiai, skalbyklės išorė nėra atspari vandeniui.
4. Pasirūpinkite skalbyklės išore. Nedelsdami nuvalykite vandens ar tirpalo likučius. Plautuvę valykite drėgnu rankšluosčiu. Po plovimo nušluostykite sausai.

NAUDOJIMO INSTRUKCIJOS

1. Atidarykite dangtį. Sudėkite produktus į krepšį ir tada į skalbyklės talpyklą. Aštrių daiktų, kurie gali sugadinti skalbyklę, būtina naudoti krepšį. Taip pat nepamirškite, kad krepšelis sugeria 30-40 % skalbyklės ultragarso energijos.
2. Pripildykite baką vandens. Vanduo turi apsemti valomus daiktus, bet neviršyti didžiausio skysčio lygio.
3. Uždarykite dangtį ir prijunkite skalbyklę prie maitinimo šaltinio. Ekrane bus rodoma 180. Tai numatytasis plovimo laikas (sekundėmis).
4. Laiko nustatymo mygtuku nustatykite norimą laiką. Galima pasirinkti 180 s, 280 s, 380 s, 480 s, 90 s.
5. Įjunkite skalbyklę įjungimo/išjungimo jungikliu. Prasidės plovimo procesas. Laikas bus skaičiuojamas iki 0.
6. Kai ekrane pasirodys nulis, skalbyklė automatiškai nustos veikti.
7. Jei norite baigti valyti anksčiau, paspauskite įjungimo / išjungimo mygtuką. Jei reikia pakartoti ciklą arba norite pailginti laiką, paspauskite laiko nustatymo mygtuką, pasirinkite atitinkamą laiką ir paspauskite jungiklį, kad iš naujo paleistumėte įrenginį.
8. Baigę darbą, atjunkite įrenginį nuo elektros tinklo, išpilkite likusį vandenį ir sausai nušluostykite įrenginį.
9. Laikykite sausoje ir vėsioje vietoje.



Impor

VALYMO METODAI



skalbyklės dėl ilgo sąlyčio su cheminėmis medžiagomis.

1. Įprastas plovimas

Naudokite vandenį pagal naudojimo instrukcijas. Baigę darbą vandenį išpilkite.

2. Tirpalo plovimas

Paruoškite valymo tirpalą pagal gamintojo rekomendacijas. Būkite atsargūs, kad neviršytumėte tirpalo koncentracijos. Tai gali pažeisti ploviklio sandariklius, todėl kyla pavojus užlieti elektroninius komponentus. Baigę išpilkite tirpalą, pripildykite skalbyklę vandeniu, įjunkite 90 sekundžių ir išpilkite likučius iš skalbyklės. Taip išvengsite pažeidimų

PAPILDOMŲ PRIEDŲ NAUDOJIMO INSTRUKCIJOS



Krepšelis geriausiai tinka smulkiems daiktams valyti. Įdėkite daiktus į krepšį ir tada įdėkite jį į skalbyklės rezervuarą. Stenkitės užtikrinti, kad daiktai nesiliestų vienas su kitu.



Valydami apyrankę laikrodį laikykite virš vandens paviršiaus naudodami stovą.

Instrukcijose pateiktos nuotraukos yra tik iliustracinės. Jie skirti padėti paaiškinti skalbyklės veikimą.

PRODUKTAI, NETINKAMI VALYTI ULTRAGARSINIŲ VALYTUVŲ

- Daili juvelyrinė (perlai, smaragdas, dramblio kaulo dirbiniai, karoliukai, kriauklės, agatas).
- Suvirinti, dengti ir klijuoti komponentai
- Kiti daiktai, pavyzdžiui, mediena, dengtas stiklas, keramika, fotoaparato filtrai.

SAUGUMO PRIEMONĖS

1. Šis prietaisas yra profesionali įranga, skirta naudoti kosmetinėse operacijose. Naudojant prietaisą tik kvalifikuotam kosmetikos specialistų personalui, galima išvengti nepageidaujamo poveikio gydymo metu.

2. Prietaiso negalima ardyti ar bandyti naudoti kitais tikslais, nei nurodyta šiame vadove. Visus aptarnavimo ir remonto darbus turi atlikti tik įgaliotasis techninės priežiūros specialistas (ACTIVESHOP SP. Z O . O. įmonė).
3. Nemontuokite ir nenaudokite įrenginio šalia skysčių, drėgnose vietose arba su drėgnomis rankomis - kad į įrenginį nepatektų skysčių.
4. Toliau nurodytais atvejais nedelsdami ištraukite kištuką iš elektros lizdo ir kreipkitės į įgaliotąjį ACTIVESHOP Ltd. servisą:
 - a) į prietaisą pateko skysčio, b) prietaisas skleidžia keistą kvapą, dūmus arba skleidžia keistus garsus, c) pažeistas maitinimo laidas, d) prietaisas buvo nuverstas arba pažeistas jo korpusas.
5. Ant kabelių nedėkite jokių daiktų. Nemontuokite įrenginio ten, kur kas nors gali užlipti ant maitinimo kabelio.
6. Saugumo sumetimais ištraukite maitinimo laidą iš elektros lizdo kiekvieną kartą, kai baigsite dirbti su įrenginiu.
7. Nieko neįkiškite į prietaiso angą. Jei į angą pateko pašalinis daiktas, ištraukite kabelį iš lizdo ir kreipkitės į platintoją arba gamintoją.
8. Nestatykite įrenginio ant nestabilaus vežimėlio, lentynos ar transporto priemonės. Nukritęs įrenginys gali būti sugadintas.
9. Siekiant užtikrinti fiksuotą prietaiso veikimo trukmę, rekomenduojama išlaikyti vienos minutės intervalą prieš dar kartą paspaudžiant maitinimo mygtuką (tarp įjungimo ir išjungimo ir atvirkščiai).
10. Maitinimo šaltinis turi atitikti vardinėje plokštelėje nurodytas specifikacijas. Priešingu atveju kyla pavojus, kad bus neteisingai prietaiso veikimo sutrikimų, sugadinimo ar net nudegimo.

PASTABOS:

1. Pažeidus maitinimo kabelį ar įvykus kitiems gedimams, kreipkitės į įgaliotąjį techninės priežiūros centrą - taip išvengsite pavojaus.
2. Šią įrangą gali naudoti ne jaunesni kaip 8 metų vaikai ir asmenys, kurių fizinės ir protinės galimybės yra ribotos, kurie neturi patirties ir žinių apie įrangą, jei jie prižiūrimi arba instruktuojami, kaip saugiai naudotis įranga, kad suprastų susijusią riziką.
3. Prietaisas neskirtas žaisti vaikams. Neleiskite vaikams žaisti su prietaisu.
4. Nepalikite prietaiso be priežiūros, kai šalia yra vaikų arba asmenų, neturinčių pakankamai žinių apie prietaiso naudojimą.
5. Šis elektrinis prietaisas nėra žaislas. Neteisingas naudojimas arba sąlytis su elektros prietaisu gali kelti pavojų sveikatai arba sukelti mirtį, todėl prietaisas turi būti naudojamas ir laikomas vaikams nepasiekiamoje vietoje.



PRIETAISO ŠALINIMAS

Panaudotus elektros prietaisus, armatūrą ir pakuotes utilizuokite perdirbimo centruose pagal aplinkos apsaugos taisykles. Elektros prietaisų negalima išmesti į buitinių atliekų konteinerį. Laikykitės šio tipo įrangos šalinimo taisyklių.

Siekiant apsaugoti aplinką pagal Direktyvą 2012/19/EB dėl elektros ir elektroninės įrangos atliekų, elektros įrangos atliekos turi būti surenkamos atskirai ir perduodamos į elektroninės ir elektros įrangos atliekų surinkimo punktus.

Nebenaudojamuose ir senuose prietaisuose yra visiškai perdirbamų sudedamųjų dalių, todėl juos reikėtų atiduoti perdirbti. Todėl juos reikėtų atiduoti į atitinkamas surinkimo vietas, taip pat juos galima perduoti įmonei ACTIVESHOP Ltd.

SAUGOJIMAS IR TRANSPORTAVIMAS

Įrenginys turi būti transportuojamas nuo (-) 20 °C iki (+) 50 °C temperatūroje tik originalioje pakuotėje. Laikykite įrenginį gerai vėdinamoje patalpoje, kurioje santykinė oro drėgmė ne didesnė kaip 75 %. Darbinė temperatūra nuo (+) 10 °C iki (+) 40 °C. Sandėliavimo ir transportavimo procesų metu prietaiso negalima mėtyti ar numesti, paveikti mechaniniais smūgiais ar atmosferos veiksniais.

