

# ACTIVESHOP<sup>®</sup>


## HASZNÁLATI UTASÍTÁS

Ultrahangos tisztító ACD-3840



**Importőr:**

ACTIVESHOP Sp. z o.o.  
ul. Graniczna 8b, bud. DC 2  
54-610 Wrocław,  
Lengyelország  
[www.activeshop.com.pl](http://www.activeshop.com.pl)  
Rev. A/03/2024



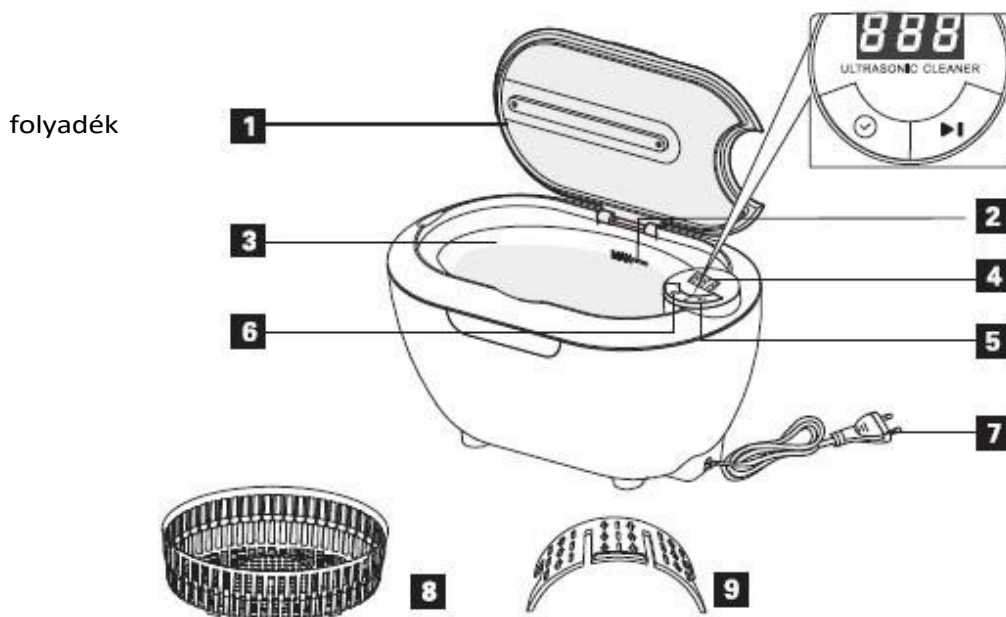
## Műszaki adatok:

Modell	CD-3840
Feszültség	220 - 240 V 50Hz
Teljesítmény	37 W
Rezgési frekvencia	42 kHz
Méretek	22.0 x 13.3 x 11.8 cm
Tartály méretei	16.8 x 10 x 5.6 cm
Tartály kapacitása	700 ml
Minimális folyadékszint	200 ml
Maximális folyadékszint	600 ml
Súly	0,95 kg
Időkapcsoló	90 - 480 s

1. A töltés előtt húzza ki a készüléket. A túltöltés elkerülése érdekében ne lépje túl a "MAX" vonalat.
2. Ne töltsen fel a tartályt súroló vagy maró vegyszerekkel. Ez szivárgást okozhat, és végül tönkretelheti azt.
3. Ne használja az alátétet, ha a kábel vagy a dugó sérült. Sérülés esetén forduljon szervizközpontjához ellenőrzés és javítás céljából.
4. Tárolja a mosógépet biztonságos, száraz és napos helyen.
5. A mosógépet soha nem szabad felügyelet nélkül hagyni, ha be van dugva.
6. Ne használja fürdés közben.
7. Használat után húzza ki a mosógépet az áramforrásból.
8. Az áramütés elkerülése érdekében ne merítse a mosógépet vízbe.
9. Öntse a vizet a mosógépen a nyíllal jelzett helyen keresztül.

## Mosószerkezet és tartozékok:

1. Borító
2. Maximális vonal  
szint
3. Tározó
4. Idő kijelző
5. Be/ki kapcsoló
6. Időváltó gomb
7. Tápkábel
8. Kosár  
(opcionális)
9. Óraállvány  
(opcionális)



## TÁROLÁS ÉS KEZELÉS



1. Ne kapcsolja be a mosógépet anélkül, hogy víz lenne benne. A mosógép víz nélküli bekapcsolása károsíthatja a mosógépet.
2. Ne terhelje túl a mosógépet folyamatos működés mellett. 30 perc folyamatos működés után hagyja a mosógépet további 10 percre pihenni.
3. Ne hagyja a vizet tartósan a mosógépben. Használat után öntse ki a vizet vagy az oldatot a mosógépből. Ha a vizet vagy az oldatot hosszabb ideig a mosógépben hagyja, az károsíthatja azt. A vizet ki kell önteni Vigyázat, a mosógép külseje nem vízálló.
4. Gondoskodjon a mosógép külsejéről. A víz- vagy oldatmaradványokat azonnal törölje le. Használjon nedves törülközőt a mosógép tisztításához. Mosás után törölje szárazra.

## HASZNÁLATI UTASÍTÁS

1. Nyissa ki a fedelet. Tegye a termékeket a kosárba, majd a mosógép tartályába. Az éles tárgyak esetében, amelyek károsítja a mosógépet, elengedhetetlen a kosár használata. Ne feledje azt sem, hogy a kosár elnyeli a mosógép ultrahangos energiájának 30-40%-át.

2. Töltse meg a tartályt vízzel. A víznek el kell fednie a tisztítandó tárgyakat, de nem haladhatja meg a maximális folyadékszintet.

3. Csukja be a fedelet, majd csatlakoztassa a mosógépet a tápegységhez. A kijelzőn 180 fog megjelenni.

Ez az alapértelmezett mosási idő (másodpercben megadva)

4. Állítsa be a kívánt időt az időbeállító billentyűvel. Választható 180s, 280s, 380s, 480s, 90s.

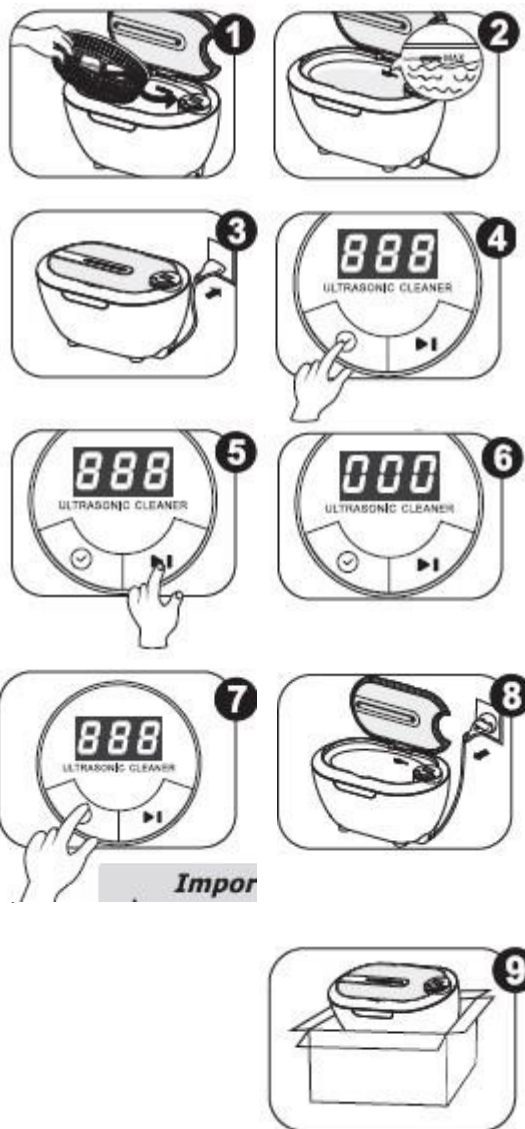
5. Kapcsolja be a mosógépet a be-/kikapcsolóval. A tisztítási folyamat elindul. Az idő visszaszámlálása 0-ig tart.

6. Amikor a kijelzőn megjelenik a nulla, a mosó automatikusan leáll.

7. Ha idő előtt be akarja fejezni a tisztítást, nyomja meg a Be/Ki gombot. Ha meg kell ismételní a ciklust, vagy meg akarja növelni az időt, nyomja meg az időbeállító gombot, válassza ki a megfelelő időt, és nyomja meg a kapcsolót a készülék újraindításához.

8. Ha befejezte a munkát, húzza ki a készüléket a konnektorból, öntse le a maradék vizet, és törölje szárazra a készüléket.

9. Száraz és hűvös helyen tárolja.



## TISZTÍTÁSI MÓDSZEREK



mosógépek a vegyi anyagokkal való tartós érintkezés miatt.

### 1. Rendes mosás

A vizet a használati utasításnak megfelelően használja. Öntse ki a vizet, amikor végzett.

### 2. Oldat mosás

Készítse el a tisztítóoldatot a gyártó ajánlásai szerint. Vigyázzon, hogy ne lépje túl az oldat koncentrációját. Ez károsíthatja a mosó tömítéseit, és ennek következtében fennáll az elektronikus alkatrészek elárasztásának veszélye. Ha végzett, öntse ki az oldatot, töltsen fel a mosógépet vízzel, kapcsolja be 90 másodpercre, majd öntse ki a maradékot a mosógépből. Ez megakadályozza a károsodást.

## AZ OPCIONÁLIS TARTOZÉKOK HASZNÁLATI UTASÍTÁSAI



A kosár a kis tárgyak tisztítására lesz a legalkalmasabb. Helyezze a tárgyakat a kosárba, majd helyezze be a mosógép tartályába. Törekedjen arra, hogy a tárgyak ne érintkezzenek egymással.



A karperec tisztításakor használjon állványt, hogy az órát a víz felszíne felett tartsa.

Az útmutatóban szereplő képek csak illusztrációs célokat szolgálnak. Céljuk, hogy segítsenek elmagyarázni a mosógép működését.

## ULTRAHANGOS TISZTÍTÓBAN TÖRTÉNŐ TISZTÍTÁSRA NEM ALKALMAS TERMÉKEK

- Finom ékszerek (gyöngyök, smaragd, elefántcsont tárgyak, gyöngyök, kagylók, achát).
- Hegesztett, bevont és ragasztott alkatrészek
- Egyéb dolgok, például fa, bevonatos üveg, kerámia, fényképezőgép-szűrők.

## BIZTONSÁGI INTÉZKEDÉSEK

1. A készülék professzionális berendezés a kozmetikai műtétekhez. A készülék kizárólag szakképzett kozmetikus személyzet általi működtetésével elkerülhetők a kezelés során fellépő nemkívánatos hatások.

2. A készüléket nem szabad szétszerelni, és nem szabad megkísérelni a jelen kézikönyvben megadott célokön kívül más célra használni. Minden szervizelést és javítást kizárólag erre felhatalmazott szerviztechnikus (ACTIVESHOP SP. Z O.O. cég) végezhet.

3. Ne telepítse vagy üzemeltesse a készüléket folyadékok, nedves területek közelében vagy nedves kézzel - hogy folyadékok ne kerüljenek a készülékbe.

4. Az alábbi esetekben azonnal húzza ki a dugót a konnektorból, és forduljon az ACTIVESHOP Kft. által biztosított hivatalos szervizhez:

a) folyadék került a készülékbe, b) a készülék furcsa szagot, füstöt áraszt, vagy furcsa hangokat ad ki, c) a tápkábel megsérült, d) a készüléket felborították, vagy a készülék háza megsérült.

5. Ne helyezzen semmilyen tárgyat a kábelekre. Ne telepítse a készüléket olyan helyre, ahol valaki ráléphet a tápkábelre.

6. Biztonsági okokból húzza ki a tápkábelt a konnektorból minden alkalommal, amikor befejezi a készülékkel való munkát.

7. Ne helyezzen semmit a készülék nyílásába. Ha idegen tárgy kerül a nyílásba, húzza ki a kábelt az aljzatból, és lépjen kapcsolatba a forgalmazóval vagy a gyártóval.

8. Ne helyezze a készüléket instabil kocsira, polcra vagy járműre. A készülék megsérülhet, ha leesik.

9. A készülék rögzített élettartamának garantálása érdekében ajánlott, hogy a bekapcsológomb újbóli megnyomása előtt (a be- és kikapcsolás között és fordítva) egy perc szünetet tartson be.

10. A tápegységnek meg kell felelnie a névtáblán szereplő specifikációknak. Ellenkező esetben fennáll a hibás a készülék hibás működése, károsodása vagy akár megégése.

## MEGJEGYZÉSEK:

1. A tápkábel sérülése vagy egyéb meghibásodás esetén forduljon hivatalos szervizközpontoz - így elkerülheti a veszélyt.
2. Ezt a berendezést legalább 8 éves gyermekek, valamint csökkent fizikai és szellemi képességű, illetve a berendezéssel kapcsolatos tapasztalatok és ismeretek hiányával rendelkező személyek is használhatják, ha felügyeletet vagy oktatást biztosítanak a berendezés biztonságos használatáról, és megértik a kapcsolódó kockázatokat.
3. A készüléket nem arra szánták, hogy gyermekek játszanak vele. Ne engedje, hogy gyermekek játszanak a készülékkel.
4. Ne hagyja a készüléket felügyelet nélkül, ha gyermekek vagy a készülék használatáról nem kellő ismeretekkel rendelkező személyek tartózkodnak a közelben.
5. Ez az elektromos készülék nem játék. Az elektromos készülék helytelen használata vagy az elektromos készülékkel való érintkezés egészségügyi kockázatot jelenthet vagy halálhoz vezethet, ezért a készüléket gyermekek számára elérhetetlen helyen kell használni és tárolni.



## A KÉSZÜLÉK ÁRTALMATLANÍTÁSA

A használt elektromos készülékeket, berendezési tárgyakat és csomagolásokat a környezetvédelmi szabályoknak megfelelően újrahasznosító központokban kell ártalmatlanítani. Az elektromos készülékeket nem szabad a háztartási hulladékgyűjtőbe dobni. Tartsa be az ilyen típusú berendezések ártalmatlanítására vonatkozó szabályokat.

A környezet védelme érdekében az elektromos és elektronikus berendezések hulladékairól szóló

2012/19/EK irányelvvel összhangban az elektromos berendezések hulladékait elkülönítve kell gyűjteni, majd átadni az elektronikus és elektromos berendezések hulladékainak gyűjtőhelyein.

Az elhasználdott és régi készülékek teljes mértékben újrahasznosítható alkatrészeket tartalmaznak, ezért azokat újrahasznosításra kell leadni. Ezért azokat a megfelelő gyűjtőhelyeken kell leadni, illetve az ACTIVESHOP Kft.-nél is leadhatók.

## TÁROLÁS ÉS SZÁLLÍTÁS

A készüléket csak eredeti csomagolásában, (-) 20 °C és (+) 50 °C közötti hőmérsékleten szabad szállítani. A készüléket jól szellőző helyen, legfeljebb 75%-os relatív páratartalom mellett tárolja. Üzemi hőmérséklet (+) 10 °C és (+) 40 °C között. A tárolási és szállítási folyamatok során a készüléket nem szabad eldobni vagy leejteni, mechanikus ütéseknek vagy légköri hatásoknak kitenni.

