

ACTIVESHOP[®]


INSTRUCCIONES DE USO

Limpiador ultrasónico ACD-3840



Importador:

ACTIVESHOP Sp. z o.o.
ul. Graniczna 8b, bud. DC 2
54-610 Wrocław, Polonia
www.activeshop.com.pl
Rev. A/03/2024



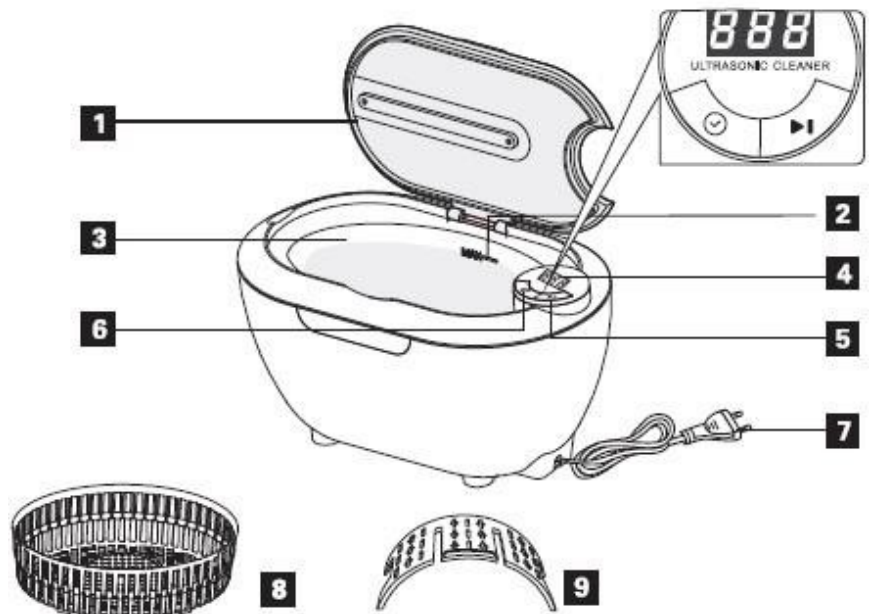
Datos técnicos:

Modelo	CD-3840
Tensión	220 - 240 V 50 Hz
Potencia	37 W
Frecuencia de vibración	42 kHz
Dimensiones	22,0 x 13,3 x 11,8 cm
Dimensiones del depósito	16,8 x 10 x 5,6 cm
Capacidad del depósito	700 ml
Nivel mínimo de líquido	200 ml
Nivel máximo de líquido	600 ml
Peso	0,95 kg
Conmutador horario	90 - 480 s

1. Desconecte la unidad antes de llenarla. No sobrepase la línea "MAX" para evitar un llenado excesivo.
2. No llene el depósito con productos químicos abrasivos o corrosivos. Podría provocar fugas y acabar destruyéndolo.
3. No utilice la lavadora si el cable o el enchufe están dañados. Si está dañado, póngase en contacto con un centro de servicio para su inspección y reparación.
4. Guarda la lavadora en un lugar seguro, seco y soleado
5. La lavadora nunca debe dejarse desatendida cuando está enchufada.
6. No utilizar durante el baño.
7. Desconecte la lavadora de la red eléctrica después de utilizarla.
8. No sumerja la lavadora en agua para evitar electrocuciones
9. Vierta el agua por el espacio de la lavadora indicado por la flecha.

Construcción de la lavadora y accesorios:

1. Portada
2. Línea de máximo nivel de líquido
3. Embalse
4. Indicación de la hora
5. Interruptor de encendido/apagado
6. Tecla de cambio de hora
7. Cable de alimentación
8. Cesta (opcional)
9. Soporte para reloj (opcional)




ALMACENAMIENTO Y MANIPULACIÓN



1. No encienda la lavadora sin agua en su interior. Encender la lavadora sin agua puede dañarla.
2. No sobrecargue la lavadora con un funcionamiento continuo. Después de 30 minutos de funcionamiento continuo, deje la lavadora en reposo durante otros 10 minutos.
3. No deje agua en la lavadora de forma permanente. Vierta el agua o la solución fuera de la lavadora después de usarla. Dejar agua o solución en la lavadora durante mucho tiempo puede dañarla. Vierta el agua
Precaución, el exterior de la lavadora no es impermeable.
4. Cuide el exterior de la lavadora. Limpie inmediatamente cualquier residuo de agua o solución. Utilice una toalla húmeda para limpiar la lavadora. Séquela después del lavado.

INSTRUCCIONES DE USO

1. Abra la tapa. Introduzca los productos en la cesta y, a continuación, en la cuba de la lavadora. En el caso de objetos afilados que puedan dañar la lavadora, es imprescindible utilizar una cesta. Recuerde también que la cesta absorbe el 30-40% de la energía ultrasónica de la lavadora.
2. Llene el depósito con agua. El agua debe cubrir los objetos a limpiar, pero no debe superar el nivel máximo de líquido.
3. Cierre la tapa y conecte la lavadora a la red eléctrica. La pantalla mostrará 180. Es el tiempo de lavado por defecto (en segundos).
4. Ajuste el tiempo deseado con la tecla de ajuste de tiempo. Seleccionable 180s, 280s, 380s, 480s, 90s.
5. Encienda la lavadora con el interruptor de encendido/apagado. Se iniciará el proceso de limpieza. La cuenta atrás llegará a 0.
6. Cuando aparezca cero en la pantalla, la lavadora dejará de funcionar automáticamente.
7. Si desea terminar la limpieza antes de tiempo, pulse el botón de encendido/apagado. Si necesita repetir el ciclo o desea aumentar el tiempo, pulse el botón de ajuste de tiempo, seleccione el correspondiente tiempo y pulse el interruptor para reiniciar el aparato.
8. Cuando haya terminado de trabajar, desenchufe el aparato, vierta el agua sobrante y séquelo con un paño.
9. Guárdelo en un lugar seco y fresco.



MÉTODOS DE LIMPIEZA



lavadoras por contacto prolongado con productos químicos.



1. Lavado ordinario

Utilice el agua de acuerdo con las instrucciones de uso. Vacíe el agua cuando haya terminado.

2. Solución de lavado

Prepare la solución de limpieza según las recomendaciones del fabricante. Tenga cuidado de no superar la concentración de la solución. Esto puede dañar las juntas de la lavadora, con el consiguiente riesgo de inundación de los componentes electrónicos. Cuando termine, vierta la solución, llene la lavadora con agua, enciéndala durante 90 segundos y, a continuación, vierta los residuos fuera de la lavadora. Esto evitará daños

INSTRUCCIONES DE USO DE LOS ACCESORIOS OPCIONALES



La cesta funcionará mejor para limpiar objetos pequeños. Coloque los objetos en la cesta e introdúzcala en la cuba de la lavadora. Procure que los objetos no entren en contacto entre sí.



Utilice un soporte para mantener el reloj por encima de la superficie del agua cuando limpie la pulsera.

Las imágenes de las instrucciones son meramente ilustrativas. Su finalidad es ayudar a explicar el funcionamiento de la lavadora.

PRODUCTOS NO ADECUADOS PARA LA LIMPIEZA EN UN LIMPIADOR ULTRASÓNICO

- Joyería fina (perlas, esmeraldas, artículos de marfil, abalorios, conchas marinas, ágatas).
- Componentes soldados, revestidos y pegados
- Otras cosas como madera, vidrio recubierto, cerámica, filtros de cámara.

MEDIDAS DE SEGURIDAD

1. El aparato es un equipo profesional para uso en cirugías estéticas. El manejo del aparato sólo por personal cosmético cualificado evita efectos indeseables durante el tratamiento.

2. No se debe desmontar el aparato ni intentar utilizarlo para fines distintos de los indicados en este manual. Todas las revisiones y reparaciones deben ser realizadas únicamente por un técnico autorizado (empresa ACTIVESHOP SP. Z O.O.).
3. No instale ni utilice la unidad cerca de líquidos, zonas húmedas o con las manos mojadas, para que no penetren líquidos en la unidad.
4. Desconecte inmediatamente el enchufe de la toma de corriente y póngase en contacto con el servicio técnico autorizado por ACTIVESHOP Ltd. en los siguientes casos:
 - a) ha entrado líquido en el aparato, b) el aparato desprende un olor extraño, humo o hace ruidos extraños, c) el cable de alimentación está dañado, d) el aparato ha sufrido un golpe o su carcasa está dañada.
5. No coloque ningún objeto sobre los cables. No instale la unidad donde alguien pueda pisar el cable de alimentación.
6. Por razones de seguridad, desenchufe el cable de alimentación de la toma de corriente cada vez que termine de trabajar con el aparato.
7. No introduzca ningún objeto en la abertura del aparato. Si entra algún objeto extraño en la abertura, desconecte el cable de la toma de corriente y póngase en contacto con el distribuidor o el fabricante.
8. No coloque la unidad sobre un carro, estantería o vehículo inestable. La unidad puede dañarse si se cae.
9. Para garantizar la vida útil fija del aparato, se recomienda mantener un intervalo de un minuto antes de volver a pulsar el botón de encendido (entre el encendido y el apagado y viceversa).
10. La fuente de alimentación debe cumplir las especificaciones de la placa de características. De lo contrario, existe el riesgo de funcionamiento incorrecto del aparato, daños o incluso quemaduras.

NOTAS:

1. En caso de daños en el cable de alimentación u otras averías, póngase en contacto con un centro de servicio autorizado; de este modo evitará situaciones de peligro.
2. Este equipo puede ser utilizado por niños de al menos 8 años de edad y por personas con capacidades físicas y mentales reducidas y con falta de experiencia y conocimiento del equipo si se proporciona supervisión o instrucción sobre cómo utilizar el equipo de forma segura para que se comprendan los riesgos asociados.
3. El aparato no está diseñado para que los niños jueguen con él. No permita que los niños jueguen con el aparato.
4. No deje el aparato sin vigilancia cuando haya niños o personas sin conocimientos suficientes sobre el uso del aparato en las proximidades.
5. Este aparato eléctrico no es un juguete. El uso incorrecto o el contacto con el aparato eléctrico puede suponer un riesgo para la salud o provocar la muerte, por lo que el aparato debe utilizarse y guardarse fuera del alcance de los niños.



ELIMINACIÓN DEL APARATO

Elimine los aparatos eléctricos, accesorios y embalajes usados en los centros de reciclaje de acuerdo con las normas de protección del medio ambiente. Los aparatos eléctricos no deben tirarse al cubo de la basura doméstica. Siga las normas para la eliminación de este tipo de aparatos.

Para proteger el medio ambiente, de conformidad con la Directiva 2012/19/CE sobre residuos de aparatos eléctricos y electrónicos, los residuos de aparatos eléctricos deben recogerse por separado y entregarse después a los puntos de recogida de residuos de aparatos electrónicos y eléctricos.

Los aparatos viejos y al final de su vida útil contienen componentes totalmente reciclables y, por lo tanto, deben entregarse para su reciclaje. Por ello, deben entregarse en los puntos de recogida correspondientes, y también pueden entregarse a ACTIVESHOP Ltd.

ALMACENAMIENTO Y TRANSPORTE

La unidad debe transportarse a una temperatura comprendida entre (-) 20 °C y (+) 50 °C únicamente en su embalaje original. Almacene la unidad en un lugar bien ventilado con una humedad relativa no superior al 75%. Temperatura de funcionamiento de (+) 10 °C a (+) 40 °C. Durante los procesos de almacenamiento y transporte, el aparato no debe arrojarse ni dejarse caer, ni exponerse a golpes mecánicos o agentes atmosféricos.

