

ACTIVESHOP[®]


NÁVOD K POUŽITÍ

Ultrazvuková čistička ACD-3840



Dovozce:

ACTIVESHOP Sp. z o.o.
ul. Graniczna 8b, bud. DC 2
54-610 Wrocław, Polsko
www.activeshop.com.pl
Rev. A/03/2024



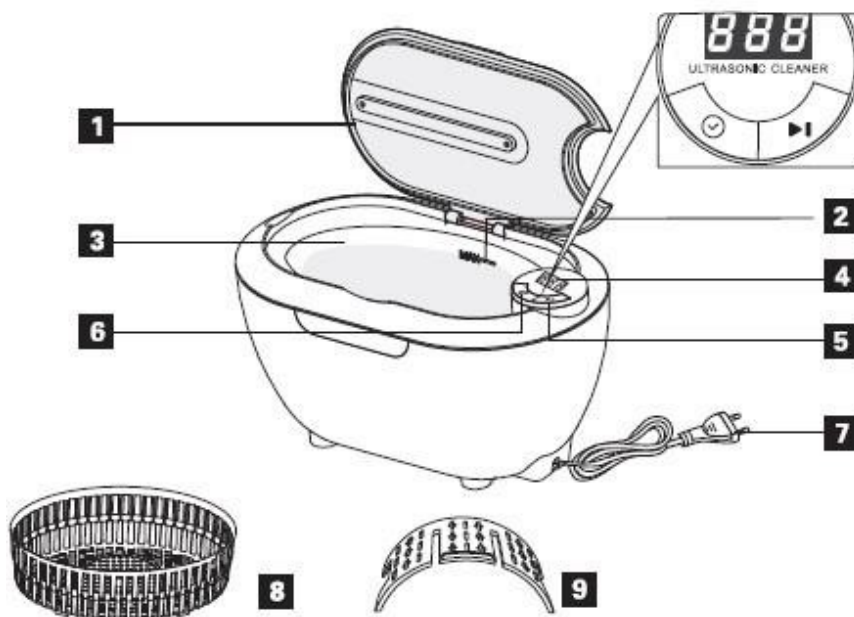
Technické údaje:

Model	CD-3840
Napětí	220 - 240 V 50Hz
Power	37 W
Frekvence vibrací	42 kHz
Rozměry	22,0 x 13,3 x 11,8 cm
Rozměry nádrže	16,8 x 10 x 5,6 cm
Objem nádrže	700 ml
Minimální hladina kapaliny	200 ml
Maximální hladina kapaliny	600 ml
Hmotnost	0,95 kg
Přepínání času	90 - 480 s

1. Před plněním odpojte jednotku. Nepřekračujte hranici "MAX", aby nedošlo k přeplnění.
2. Nádrž nenaplňujte abrazivními nebo žíravými chemikáliemi. Mohlo by to způsobit její netěsnost a nakonec její zničení.
3. Pokud je kabel nebo zástrčka poškozená, podložku nepoužívejte. V případě poškození se obraťte na servisní středisko, které provede kontrolu a opravu.
4. Skladujte pračku na bezpečném, suchém a slunném místě.
5. Pračka by nikdy neměla být ponechána bez dozoru, pokud je zapojena do sítě.
6. Nepoužívejte při koupání.
7. Po použití pračku odpojte od zdroje napájení.
8. Neponořujte pračku do vody, aby nedošlo k úrazu elektrickým proudem.
9. Nalijte vodu přes prostor na prače označený šipkou.

Konstrukce a příslušenství pračky:

1. Obálka
2. Linie maxima hladina kapaliny
3. Nádrž
4. Zobrazení času
5. Vypínač
6. Klíč pro změnu času
7. Napájecí kabel
8. Košík (volitelný)
9. Stojan na hodinky (volitelný)



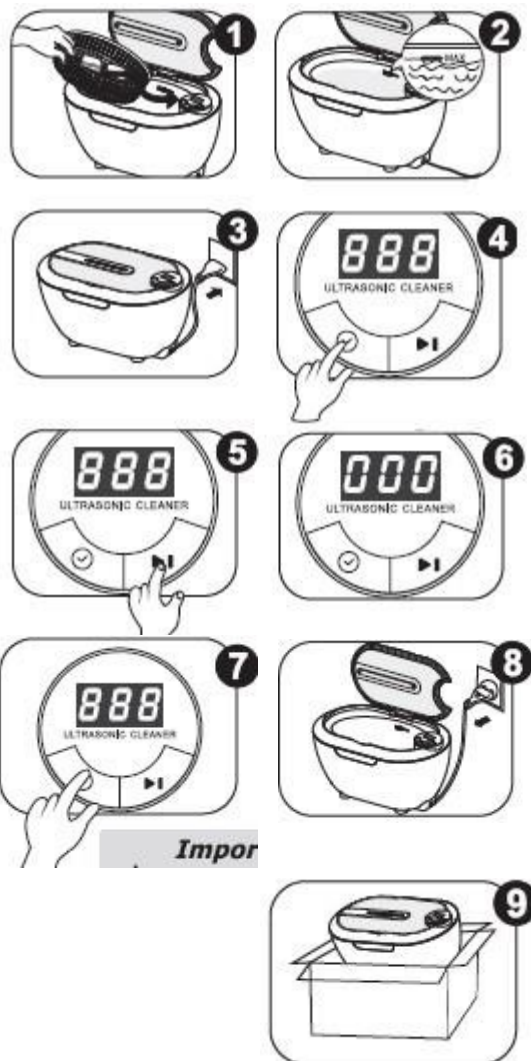
SKLADOVÁNÍ A MANIPULACE



1. Nezapínejte pračku bez vody uvnitř. Zapnutí pračky bez vody může pračku poškodit.
2. Nepřetržitým provozem pračku nepřetěžujte. Po 30 minutách nepřetržitého provozu nechte pračku dalších 10 minut v klidu.
3. Nenechávejte vodu v pračce trvale. Po použití vodu nebo roztok z pračky vylijte. Ponechání vody nebo roztoku v pračce po delší dobu ji může poškodit. Vodu je třeba vylít
Pozor, vnější část pračky není vodotěsná.
4. Postarejte se o vnější část pračky. Zbytky vody nebo roztoku ihned otřete. K čištění pračky použijte vlhkou utěrku. Po skončení mytí ji otřete do sucha.

NÁVOD K POUŽITÍ

1. Otevřete víko. Vložte výrobky do koše a poté do nádrže pračky.
V případě ostrých předmětů, které mohou poškodit pračku, je nutné použít koš. Nezapomeňte také, že koš pohlcuje 30-40 % ultrazvukové energie pračky.
2. Naplňte nádrž vodou. Voda musí pokrývat čištěné předměty, ale nesmí překročit maximální hladinu kapaliny.
3. Zavřete víko a poté pračku připojte k napájení. Na displeji se zobrazí 180.
Toto je výchozí doba mytí (udávaná v sekundách).
4. Nastavte požadovaný čas pomocí tlačítka nastavení času. Možnost volby 180s, 280s, 380s, 480s, 90s.
5. Zapněte pračku vypínačem. Spustí se proces mytí. Čas se bude odpočítávat do 0.
6. Když se na displeji objeví nula, pračka automaticky přestane pracovat.
7. Pokud chcete čištění dokončit dříve, stiskněte tlačítko Zapnout/Vypnout. Pokud potřebujete cyklus opakovat nebo chcete prodloužit dobu, stiskněte tlačítko nastavení času, zvolte příslušnou možnost a stiskněte tlačítko pro nastavení času.
a stisknutím spínače zařízení restartujte.
8. Po skončení práce odpojte přístroj od sítě, vylijte z něj zbylou vodu a otřete jej do sucha.
9. Skladujte na suchém a chladném místě.



METODY ČIŠTĚNÍ



pračky v důsledku dlouhodobého kontaktu s chemikáliemi.

1. Běžné praní

Vodu používejte v souladu s návodem k použití. Po ukončení práce vodu vylijte.

2. Řešení mytí

Připravte čisticí roztok podle doporučení výrobce. Dávejte pozor, abyste nepřekročili koncentraci roztoku. Mohlo by dojít k poškození těsnění v myčce s následným rizikem zaplavení elektronických součástí. Po dokončení vylijte roztok, naplňte myčku vodou, zapněte ji na 90 sekund a poté vylijte zbytky z myčky. Tím zabráníte poškození

NÁVOD K POUŽITÍ VOLITELNÉHO PŘÍSLUŠENSTVÍ



Koš se nejlépe hodí k čištění drobných předmětů. Vložte předměty do koše a poté jej vložte do nádrže myčky. Snažte se zajistit, aby se předměty vzájemně nedotýkaly.



Při čištění náramku používejte stojánek, který udrží hodinky nad hladinou vody.

Obrázky v návodu jsou pouze ilustrační. Mají pomoci vysvětlit fungování pračky.

VÝROBKY, KTERÉ NEJSOU VHODNÉ PRO ČIŠTĚNÍ V ULTRAZVUKOVÉ ČISTIČCE.

- Drobné šperky (perly, smaragdy, výrobky ze slonoviny, korálky, mušle, achát).
- Svařované, potahované a lepené součásti
- Ostatní věci, jako je dřevo, sklo s povrchovou úpravou, keramika, filtry fotoaparátů.

BEZPEČNOSTNÍ OPATŘENÍ

1. Příklad je profesionální zařízení pro použití v kosmetických ordinacích. Obsluha přístroje pouze kvalifikovaným kosmetickým personálem zabraňuje nežádoucím účinkům během ošetření.

2. Příklad se nesmí rozebírat ani se pokoušet používat k jiným účelům, než je uvedeno v této příručce. Veškerý servis a opravy smí provádět pouze autorizovaný servisní technik (společnost ACTIVESHOP SP. Z O.O.).
3. Příklad neinstalujte ani nepoužívejte v blízkosti kapalin, na mokřích místech nebo s mokřými rukama - aby se do přístroje nedostaly žádné kapaliny.
4. V následujících případech okamžitě vytáhněte zástrčku ze zásuvky a obraťte se na autorizovaný servis společnosti ACTIVESHOP s.r.o.:
 - a) do spotřebiče vnikla kapalina, b) spotřebič vydává zvláštní zápach, kouř nebo vydává zvláštní zvuky, c) došlo k poškození napájecího kabelu, d) spotřebič byl převrácen nebo byl poškozen jeho kryt.
5. Nepokládejte na kabely žádné předměty. Neinstalujte jednotku na místa, kde by někdo mohl slápnout na napájecí kabel.
6. Z bezpečnostních důvodů odpojte napájecí kabel ze zásuvky vždy, když s přístrojem skončíte.
7. Do otvoru spotřebiče nic nevráťte. Pokud se do otvoru dostane cizí předmět, vyjměte kabel ze zásuvky a kontaktujte distributora nebo výrobce.
8. Příklad nestavte na nestabilní vozík, polici nebo vozidlo. Při pádu se může přístroj poškodit.
9. Aby byla zaručena pevná životnost zařízení, doporučuje se před dalším stisknutím tlačítka napájení (mezi zapnutím a vypnutím a naopak) dodržet interval jedné minuty.
10. Napájecí zdroj musí odpovídat specifikacím uvedeným na výrobním štítku. V opačném případě hrozí riziko nesprávného nesprávné funkce spotřebiče, poškození nebo dokonce popálení.

POZNÁMKY:

1. V případě poškození napájecího kabelu nebo jiných poruch se obraťte na autorizované servisní středisko - předejdete tak nebezpečí.
2. Toto zařízení mohou používat děti ve věku nejméně 8 let a osoby se sníženými fyzickými a duševními schopnostmi a s nedostatečnými zkušenostmi a znalostmi zařízení, pokud je zajištěn dohled nebo instruktáž, jak zařízení bezpečně používat, aby byla pochopena související rizika.
3. Spotřebič není určen k tomu, aby si s ním hrály děti. Nedovolte dětem, aby si se spotřebičem hrály.
4. Nenechávejte spotřebič bez dozoru, pokud se v jeho blízkosti nacházejí děti nebo osoby bez dostatečných znalostí o používání spotřebiče.
5. Tento elektrický spotřebič není hračka. Nesprávné použití nebo kontakt s elektrickým spotřebičem může ohrozit zdraví nebo vést k úmrtí, proto by měl být spotřebič používán a skladován mimo dosah dětí.



LIKVIDACE SPOTŘEBIČE

Použité elektrické spotřebiče, příslušenství a obaly odevzdejte do recyklačních středisek v souladu s předpisy na ochranu životního prostředí. Elektrické spotřebiče by neměly být vyhazovány do popelnice na domovní odpad. Dodržujte pravidla pro likvidaci tohoto typu zařízení.

V zájmu ochrany životního prostředí v souladu se směrnici 2012/19/ES o odpadních elektrických a elektronických zařízeních je třeba elektroodpad sbírat odděleně a následně jej odevzdat na sběrných místech pro odpadní elektronická a elektrická zařízení.

Vyřazené a staré spotřebiče obsahují plně recyklovatelné součásti, a proto by měly být odevzdány k recyklaci. Proto by měly být odevzdávány na příslušných sběrných místech a lze je odevzdat také společnosti ACTIVESHOP s.r.o.

SKLADOVÁNÍ A PŘEPRAVA

Příklad by měl být přepravován při teplotě od (-) 20 °C do (+) 50 °C pouze v původním obalu. Příklad skladujte v dobře větraném prostoru s relativní vlhkostí nejvýše 75 %. Provozní teplota (+) 10 °C až (+) 40 °C. Během skladovacích a přepravních procesů nesmí být přístroj hozen nebo upuštěn, vystaven mechanickým nárazům nebo atmosférickým vlivům.

