

ACTIVESHOP®


ИНСТРУКЦИИ ЗА УПОТРЕБА

Ултразвукова почистваща машина ACD-3840



Вносител:

ACTIVESHOP Sp. z o.o.
ul. Graniczna 8b, bud. DC 2
54-610 Вроцлав, Полша
www.activeshop.com.pl
Rev. A/03/2024



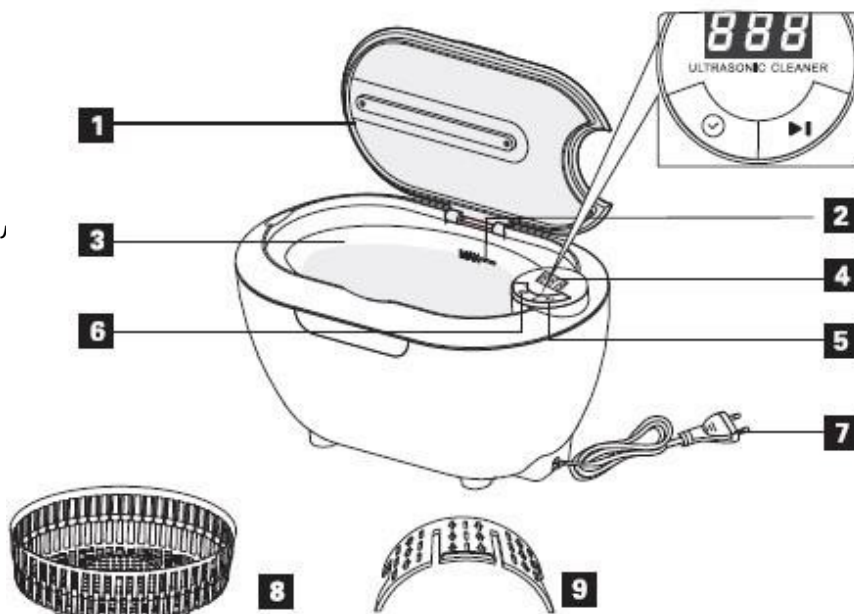
Технически данни:

Модел	CD-3840
Напрежение	220 - 240 V 50Hz
Захранване	37 W
Честота на вибрациите	42 kHz
Размери	22,0 x 13,3 x 11,8 см
Размери на резервоара	16,8 x 10 x 5,6 см
Капацитет на резервоара	700 мл
Минимално ниво на течността	200 мл
Максимално ниво на течността	600 мл
Тегло	0,95 кг
Превключване на времето	90 - 480 s

1. Изключете уреда преди пълнене. Не превишавайте линията "MAX", за да избегнете препълване.
2. Не пълнете резервоара с абразивни или корозивни химикали. Това може да доведе до течове и в крайна сметка да го унищожи.
3. Не използвайте шайбата, ако кабелът или щепселът са повредени. Ако е повреден, се обърнете към сервизен център за проверка и ремонт.
4. Съхранявайте пералнята на безопасно, сухо и слънчево място
5. Пералната машина не трябва да се оставя без надзор, когато е включена към електрическата мрежа.
6. Не използвайте по време на къпане.
7. След употреба изключете пералнята от източника на захранване.
8. Не потапяйте пералнята във вода, за да избегнете токов удар. 9. Изсипете водата през мястото на пералнята, посочено със стрелката.

Конструкция на перални и аксесоари:

1. Корица
2. Линия на максимума ниво на течността
3. Резервоар
4. Индикация на времето
5. Превключвател за включване/изк
6. Ключ за промяна на времето
7. Захранващ кабел
8. Кошница (по избор)
9. Стойка за часовник (по избор)



СЪХРАНЕНИЕ И ОБРАБОТКА



1. Не включвайте пералнята без вода в нея. Включването на пералнята без вода може да повреди пералнята.
2. Не претоварвайте пералнята при продължителна работа. След 30 минути непрекъсната работа оставете пералнята в покой за още 10 минути.
3. Не оставяйте постоянно вода в пералнята. След употреба излейте водата или разтвора от пералнята. Оставянето на вода или разтвор в пералнята за дълъг период от време може да я повреди. Водата трябва да се излее. Внимание, външната част на пералнята не е водоустойчива.
4. Погрижете се за външната част на пералнята. Незабавно избършете всички остатъци от вода или разтвор. Използвайте влажна кърпа, за да почистите пералнята. Избършете до сухо след измиване.



ИНСТРУКЦИИ ЗА УПОТРЕБА

1. Отворете капака. Поставете продуктите в кошницата и след това в резервоара на пералнята. В случай на остри предмети, които могат да повредят пералнята, е необходимо да използвате кошница. Не забравяйте също така, че кошницата поглъща 30-40% от ултразвуковата енергия на пералнята.



2. Напълнете резервоара с вода. Водата трябва да покрива предметите, които се почистват, но не трябва да надвишава максималното ниво на течността.


3. Затворете капака и свържете пералнята към електрическата мрежа. Дисплеят ще покаже 180.

Това е времето за измиване по подразбиране (в секунди).



4. Задайте желаното време с клавиша за настройка на времето. Възможност за избор на 180s, 280s, 380s, 480s, 90s.

5. Включете миялната машина с превключвателя за включване/изключване. Процесът на почистване ще започне. Времето ще се отброи до 0.



6. Когато на дисплея се появи нула, пералнята автоматично ще спре работа.

7. Ако искате да завършите почистването предварително, натиснете бутона за включване/изключване. Ако трябва да повторите цикъла или искате да увеличите времето, натиснете бутона за настройка на времето, изберете подходящия и натиснете превключвателя, за да рестартирате устройството.

8. След като приключите работа, изключете уреда от електрическата мрежа, излейте останалата вода и избършете уреда до сухо.
9. Съхранявайте на сухо и хладно място.

МЕТОДИ ЗА ПОЧИСТВАНЕ



миялни машини при продължителен контакт с химикали.

1. Обикновено измиване

Използвайте вода в съответствие с инструкциите за употреба. Излейте водата, когато приключите.

2. Измиване на разтвора

Пригответе почистващия разтвор съгласно препоръките на производителя. Внимавайте да не превишите концентрацията на разтвора. Това може да повреди уплътненията в миялната машина, с последващ риск от заливане на електронни компоненти. Когато приключите, излейте разтвора, напълнете пералнята с вода, включете я за 90 секунди и след това излейте остатъците от пералнята. Това ще предотврати повреда

ИНСТРУКЦИИ ЗА ИЗПОЛЗВАНЕ НА ДОПЪЛНИТЕЛНИ АКСЕСОАРИ



Кошницата е най-подходяща за почистване на малки предмети. Поставете предметите в кошницата и след това я поставете в резервоара на пералнята. Постарайте се предметите да не влизат в контакт един с друг.



Когато почиствате гривната, използвайте поставка, за да държите часовника над повърхността на водата.

Снимките в инструкциите са само с илюстративна цел. Те са предназначени да помогнат за обяснение на работата на пералнята.

ПРОДУКТИ, КОИТО НЕ СА ПОДХОДЯЩИ ЗА ПОЧИСТВАНЕ В УЛТРАЗВУКОВА ПОЧИСТВАЩА МАШИНА

- Изящни бижута (перли, изумруди, изделия от слонова кост, мъниста, раковини, ахат).
- Заварени, покрити и залепени компоненти
- Други неща като дърво, стъкло с покритие, керамика, филтри за фотоапарати.

МЕРКИ ЗА СИГУРНОСТ

1. Устройството е професионално оборудване за използване в козметичните операции. Работата с устройството само от квалифициран козметичен персонал позволява да се избегнат нежелани ефекти по

време на лечението.

2. Устройството не трябва да се разглобява или да се опитва да се използва за цели, различни от посочените в това ръководство. Всички сервизни дейности и ремонти трябва да се извършват само от оторизиран сервизен техник (фирма ACTIVESHOP SP. Z O.O.).
3. Не инсталирайте и не работете с устройството в близост до течности, мокри помещения или с мокри ръце - така че да не попадат течности в устройството.
4. Незабавно извадете щепсела от контакта и се обърнете към оторизирания сервиз, осигурен от ACTIVESHOP Ltd., в следните случаи:
 - а) в уреда е попаднала течност, б) уредът излъчва странна миризма, дим или издава странни звуци, в) захранващият кабел е повреден, г) уредът е бил преобърнат или корпусът му е бил повреден.
5. Не поставяйте никакви предмети върху кабелите. Не инсталирайте устройството на място, където някой може да стъпи върху захранващия кабел.
6. От съображения за безопасност изключвайте захранващия кабел от контакта всеки път, когато приключите работа с уреда.
7. Не поставяйте нищо в отвора на уреда. Ако в отвора по падне чужд предмет, извадете кабела от контакта и се свържете с дистрибутора или производителя.
8. Не поставяйте устройството върху нестабилна количка, рафт или превозно средство. Устройството може да се повреди, ако падне.
9. За да се гарантира фиксираният срок на експлоатация на устройството, се препоръчва да се спазва интервал от една минута преди повторно натискане на бутона за захранване (между включване и изключване и обратно).
10. Захранването трябва да отговаря на спецификациите, посочени на табелката. В противен случай съществува риск от неправилно функциониране на уреда, повреда или дори изгаряне.

ЗАБЕЛЕЖКИ:

1. В случай на повреда на захранващия кабел или други неизправности се обърнете към оторизиран сервизен център - така ще избегнете опасност.
2. Това оборудване може да се използва от деца на възраст най-малко 8 години и от лица с намалени физически и умствени способности и липса на опит и познания за оборудването, ако е осигурен надзор или инструкции за безопасно използване на оборудването, така че да се разберат свързаните с него рискове.
3. Уредът не е предназначен за игра от деца. Не позволявайте на деца да си играят с уреда.
4. Не оставяйте уреда без надзор, когато в близост се намират деца или лица, които нямат достатъчно познания за използването на уреда.
5. Този електроуред не е играчка. Неправилната употреба или контактът с електрическия уред могат да представляват риск за здравето или да доведат до смърт, поради което уредът трябва да се използва и съхранява на място, недостъпно за деца.



ИЗХВЪРЛЯНЕ НА УРЕДА

Изхвърляйте използваните електрически уреди, приспособления и опаковки в центрове за рециклиране в съответствие с правилата за опазване на околната среда. Електрическите уреди не трябва да се изхвърлят в контейнера за битови отпадъци. Спазвайте правилата за изхвърляне на този тип оборудване.

За да се опази околната среда в съответствие с Директива 2012/19/ЕО относно отпадъците от електрическо и електронно оборудване, отпадъците от електрическо оборудване трябва да се събират разделно и след това да се предават в пунктовете за събиране на отпадъци от електронно и електрическо оборудване.

Излезлите от употреба и старите уреди съдържат напълно рециклируеми компоненти и затова трябва да се предават за рециклиране. Ето защо те трябва да се предават в съответните пунктове за събиране на отпадъци, а също така могат да бъдат предадени и на ACTIVESHOP Ltd.

СЪХРАНЕНИЕ И ТРАНСПОРТ

Устройството трябва да се транспортира при температура между (-) 20 °C и (+) 50 °C само в оригиналната си опаковка. Съхранявайте устройството на добре проветриво място с относителна влажност не повече от 75 %. Работна температура от (+) 10 °C до (+) 40 °C. По време на процесите на съхранение и транспортиране устройството не трябва да се хвърля или изпуска, да се излага на механични удари или атмосферни влияния.

