

ACTIVESHOP[®]


GEBRAUCHSANWEISUNG

iWAX DIAMOND Wachs-Heizgerät
Modell AX900



Importeur:

ACTIVESHOP Sp. z o.o.
ul. Graniczna 8b, bud. DC2A
54-610 Wrocław, Polen
www.activeshop.com.pl Rev.
A/05/2024



Technische Daten	
Nennspannung	220V/240V
Elektrische Leistung	100W
Nennfrequenz	50/60HZ

Achtung

- Das Gerät muss regelmäßig gereinigt werden, um die Ansammlung von Schmutz, Staub und anderen unerwünschten Substanzen zu vermeiden. Die Ansammlung dieser Stoffe kann zu Fehlfunktionen des Geräts oder sogar zu Schäden am Gerät führen.
- Das Netzkabel darf nicht um das Gerät gewickelt werden, da dies zu Fehlfunktionen des Kabels führen kann.
- Achten Sie immer darauf, dass das Gerät von einer Stromquelle mit der korrekten Nennspannung versorgt wird. Achten Sie darauf, dass der Stecker richtig in die Steckdose eingesteckt ist. Andernfalls kann es zu Bränden, Stromschlägen oder Verbrennungen kommen.
- Das Kabel darf nicht verändert, gedehnt, übermäßig gebogen oder verdreht werden.
- Auf dem Kabel darf nichts Schweres abgelegt werden.
- Das Gerät darf nicht gestoßen oder geworfen werden. Wenn das Gerät durch Stöße oder Stürze beschädigt wird, können Sie es nicht weiter benutzen.
- Versuchen Sie nicht, das G e r ä t zu zerlegen oder zu reparieren. Wenden Sie sich für Reparaturen an den Händler bei dem Sie das Gerät erworben haben, oder an ein autorisiertes Servicezentrum.

Reinigung und Aufbewahrung

- Trennen Sie das Gerät von der Stromversorgung und vergewissern Sie sich, dass es abgekühlt ist, bevor Sie es reinigen;
- Entfernen Sie unerwünschte Verschmutzungen mit einem speziellen Wachsreiniger für das Gerät.

Zusammenbau und Gebrauch

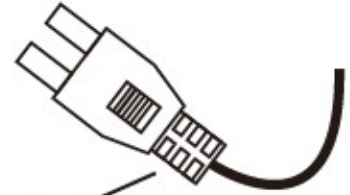
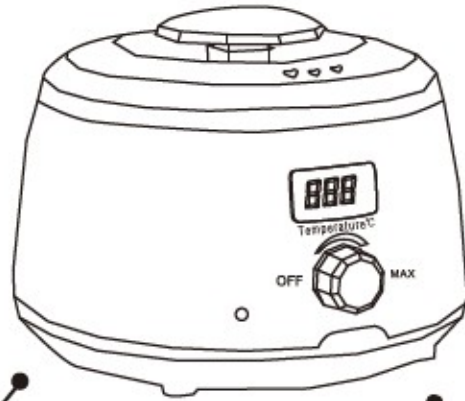
- Setzen Sie die Wachspatrone in das Gerät ein und ziehen Sie dann den Netzstecker,
- Drehen Sie den Drehknopf auf ON - ein rotes Licht zeigt an, dass das Gerät in Betrieb ist,
- Während das Gerät in Betrieb ist, erlischt das Licht und leuchtet wieder auf, um eine konstante Temperatur des Waxes zu halten,
- Warten Sie je nach Art des Waxes und der eingestellten Temperatur etwa 15-30 Minuten,
- Prüfen Sie immer die Temperatur des Waxes, bevor Sie es auf die Haut auftragen, um Verbrennungen zu vermeiden,
- Wenn Sie mit der Arbeit fertig sind, schalten Sie das Gerät aus und warten Sie, bis es abgekühlt ist,
- Reinigen Sie dann das Gerät.



Kunststoffdeckel



Behälter aus rostfreiem Stahl



Stecker



**Elektronische Temperaturregelung mit
Thermostat und Kontrollleuchte**



360°-Heizung

SICHERHEITSMASSNAHMEN

1. Das Gerät ist ein professionelles Gerät für den Gebrauch in Schönheitssalons. Das Gerät darf nur von qualifiziertem Kosmetikpersonal bedient werden, um unerwünschte Auswirkungen während der Behandlung zu vermeiden.
2. Das Gerät darf nicht zerlegt oder für andere als die in dieser Anleitung angegebenen Zwecke verwendet werden. Alle Wartungsarbeiten und Reparaturen dürfen nur von einem autorisierten Servicetechniker (Firma ACTIV Tomasz Pacholczyk) durchgeführt werden.
3. Stellen Sie das Gerät nicht in der Nähe von Flüssigkeiten, an nassen Orten oder mit nassen Händen auf und betreiben Sie es nicht - damit keine Flüssigkeiten in das Gerät gelangen können.
4. Ziehen Sie in folgenden Fällen sofort den Stecker aus der Steckdose und wenden Sie sich an den autorisierten Service der Firma ACTIV Tomasz Pacholczyk:
(a) Flüssigkeit ist in das Gerät eingedrungen, b) das Gerät gibt einen seltsamen Geruch ab, raucht oder macht seltsame Geräusche,
c) das Netzkabel wurde beschädigt, d) das Gerät wurde umgestoßen oder sein Gehäuse wurde beschädigt.
5. Stellen Sie keine Gegenstände auf die Kabel. Stellen Sie das Gerät nicht so auf, dass jemand auf das Netzkabel treten kann.
6. Ziehen Sie das Netzkabel aus Sicherheitsgründen immer aus der Steckdose, wenn Sie die Arbeit mit dem Gerät beenden.
7. Stecken Sie keine Gegenstände in die Öffnung des Geräts. Wenn ein Fremdkörper in die Öffnung gelangt, ziehen Sie das Kabel aus der Steckdose und wenden Sie sich an den Händler oder den Hersteller.
8. Stellen Sie das Gerät nicht auf einen instabilen Wagen, ein Regal oder ein Fahrzeug. Bei einem Sturz kann das Gerät beschädigt werden.
9. Um die feste Lebensdauer des Geräts zu gewährleisten, wird empfohlen, einen Abstand von einer Minute einzuhalten, bevor der Netzschalter erneut gedrückt wird (zwischen Ein- und Ausschalten und umgekehrt).
10. Die Stromversorgung muss mit den Angaben auf dem Typenschild übereinstimmen. Andernfalls besteht die Gefahr, dass das Gerät nicht richtig funktioniert, beschädigt wird oder sogar ausbrennt.

VORSICHT!

1. Bei Beschädigung des Netzkabels oder anderen Funktionsstörungen, wenden Sie sich an eine autorisierte Kundendienststelle, um jegliche Gefahr zu vermeiden.
2. Dieses Gerät kann von Kindern im Alter von mindestens 8 Jahren und von Personen mit eingeschränkten körperlichen und geistigen Fähigkeiten sowie mangelnder Erfahrung und Kenntnis des Geräts verwendet werden, wenn eine Aufsicht oder eine Einweisung in die sichere Verwendung des Geräts erfolgt, so dass die damit verbundenen Risiken verstanden werden.
3. Das Gerät ist nicht zum Spielen für Kinder bestimmt. Erlauben Sie Kindern nicht, mit dem Gerät zu spielen.
4. Lassen Sie das Gerät nicht unbeaufsichtigt, wenn sich Kinder oder Personen, die nicht ausreichend mit dem Gebrauch des Geräts vertraut sind, in der Nähe befinden.
5. Dieses Elektrogerät ist kein Spielzeug. Unsachgemäßer Gebrauch oder Kontakt mit dem Elektrogerät kann die Gesundheit gefährden oder zum Tod führen, daher sollte das Gerät außerhalb der Reichweite von Kindern benutzt und gelagert werden.



ENTSORGUNG DES GERÄTES

Entsorgen Sie gebrauchte Elektrogeräte, Einrichtungsgegenstände und Verpackungen gemäß den Umweltschutzbestimmungen bei Recyclinghöfen. Elektrogeräte dürfen nicht über die Hausmülltonne entsorgt werden. Beachten Sie die Vorschriften für die Entsorgung dieser Art von Geräten. Um die Umwelt gemäß der Richtlinie 2012/19/EU

über Elektro- und Elektronik-Altgeräte die Umwelt zu schützen, müssen gebrauchte Elektrogeräte getrennt gesammelt und anschließend an Sammelstellen für Elektro- und Elektronik-Altgeräte abgegeben werden.

Altgeräte enthalten vollständig recycelbare Bestandteile und sollten daher dem Recycling zugeführt werden. Daher sollten sie bei entsprechenden Sammelstellen sowie bei der Firma ACTIV Tomasz Pacholczyk abgegeben werden.

LAGERUNG UND TRANSPORT

Das Gerät sollte bei Temperaturen im Bereich von (-) 20 °C bis (+) 50 °C nur in der Originalverpackung transportiert werden. Das Gerät sollte in einem gut belüfteten Raum mit einer relativen Luftfeuchtigkeit von nicht mehr als 75% gelagert werden. Betriebstemperatur von (+) 10 °C bis (+) 40 °C. Während der Prozesse

Lagerung und Transport: Das Gerät darf nicht geworfen oder fallen gelassen werden und darf keinen mechanischen Stößen oder Witterungseinflüssen ausgesetzt werden.

