

ACTIVESHOP[®]

HASZNÁLATI UTASÍTÁS

Elegante platinum T6 test karcsúsító rendszer eszköz

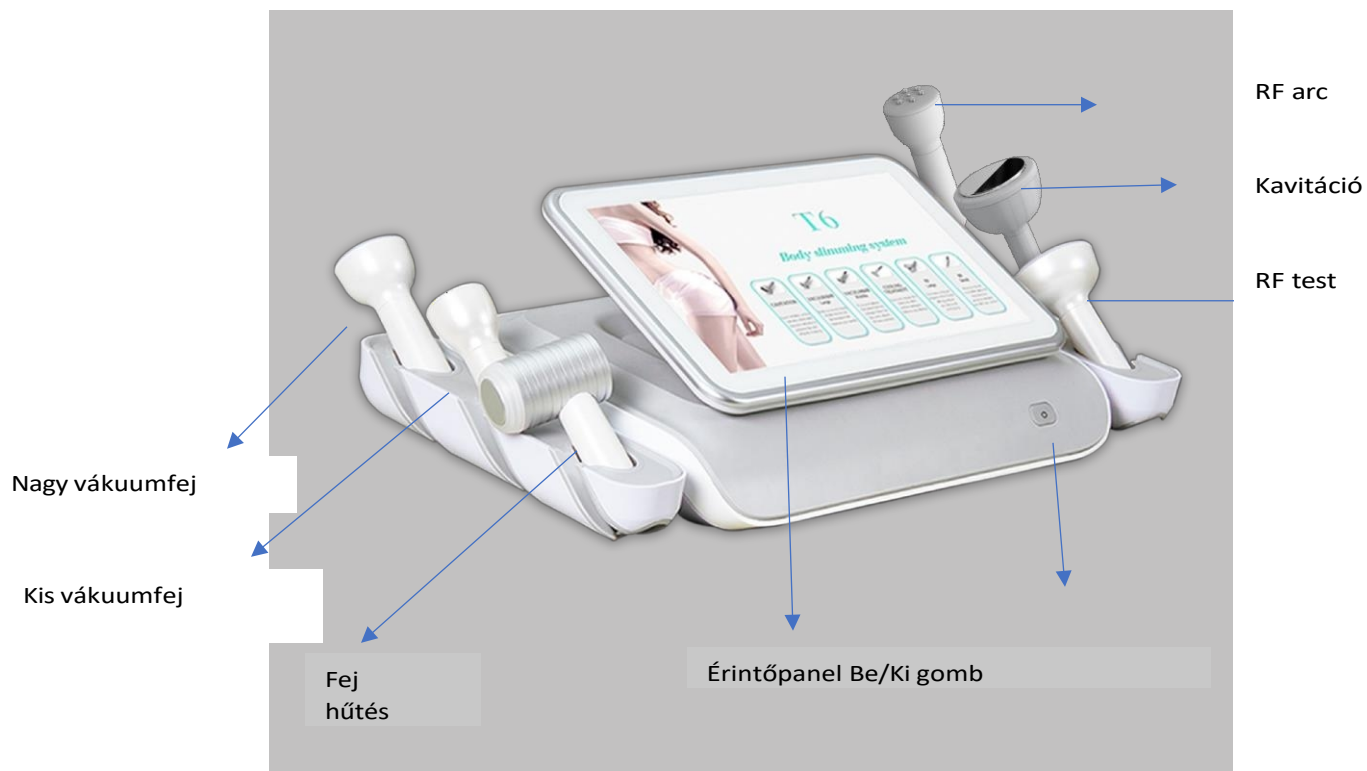


Importőr:

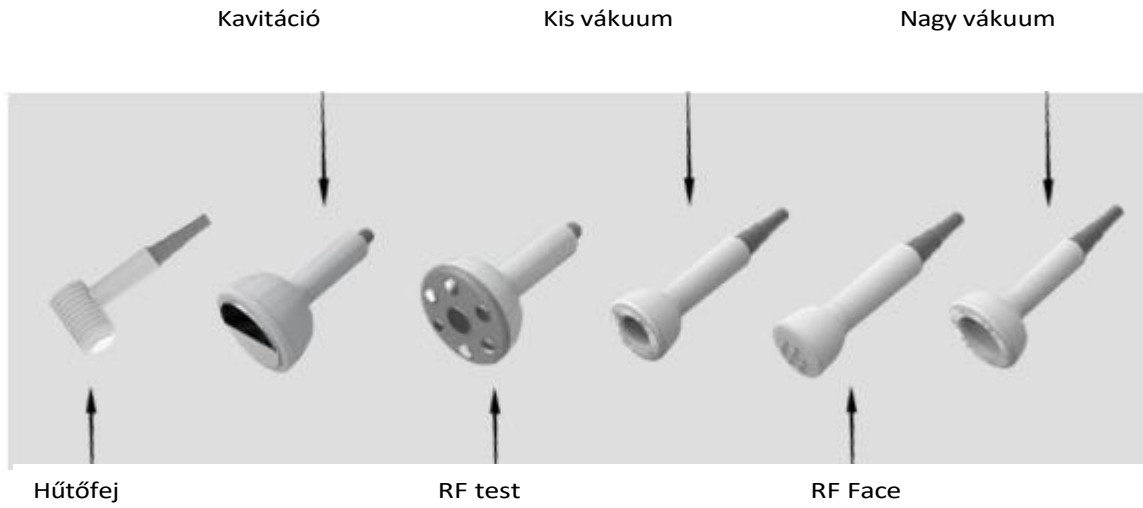
ACTIVESHOP Sp. z o.o.
Ul. Graniczna 8b, bud. DC2A
54-610 Wrocław,
Lengyelország
www.activeshop.com.pl
Rev. A/09/2024



A készülék felépítése



Fejek



Csatlakozó fejek

1. Hűtőfej



2. Nagy vákuumfej



3. Kis vákuumfej



4. Kavitáció



5. RF test



6. RF arc



Műszaki adatok

Feszültség	220-240V
Teljesítmény	95W
Jelenlegi intenzitás	2A
Bruttó tömeg	15kg

Méretetek



Használati utasítás:

1. Csatlakoztassa a fejeket a készülékhez, majd csatlakoztassa a készüléket a tápegységhez.
2. Kapcsolja be a készüléket a hátoldalon található O/I gombbal, és nyomja meg az elülső kapcsolót.
3. A következő menü jelenik meg.

4. Nyomja meg a megfelelő fej ikonját.

T6
Body slimming system

<p>Cavitation Open cellulite, active cellulite, blast and dissolve cellulite to achieve the aim of body shaping</p>	<p>Vacuum&RF Large Body curve and body shape accelerate fat metabolism regulate sub-health</p>	<p>Vacuum&RF Middle Firm and tighten the skin.Promote collagen fiber for frap and reborn, lift face contour.</p>	<p>Cooling Calm and repair skin Eliminate skin redness and pain Relieve skin allergy</p>	<p>RF Large Promote collagen regeneration.Facial lifting,reduce wrinkles and anti-aging</p>	<p>RF Small Promote blood circulation.Reduce wrinkles, lift bye contour</p>
--	---	---	---	--	--

5. A következő menü jelenik meg

Kiválasztott fej Kiválasztott funkció Felvétel

← HOME ← Cavitation ← Vacuum&RF Large ← Vacuum&RF Middle ← RF Large ← RF Small Cooling Treatment Saving

Időbeállítási s
- 00:00 +

Főmenü

Testrészek kiválasztása

Area

Facial

Body

Function

Cooling

Repair

Level

Moc

Funkció kiválasztása

Szünet

Indítsa el a oldalt

6. Válassza ki a megfelelő fejet, testrészt, funkciót, teljesítményt és kezelési időt, majd nyomja meg a Start gombot. A teljesítményt és a kezelési időt egyénileg kell beállítani az Ön igényeinek megfelelően.
7. Ha az adott beállításokat egy adott testrészhez kívánja elmenteni, nyomja meg a Mentés gombot, majd az Igen gombot.
8. Mozgassa a fejet a kiválasztott testrész fölé.

Figyelem!

A sérülések elkerülése érdekében ne tartsa a fejet túl sokáig egy helyben, hanem mozgassa a test körül.

A kezelések ajánlott időtartama:

1. **Kavitáció** - csökkenti a zsírt, karcsúsítja és feszesíti a bőrt.
 - Kezek 10-15 perc,
 - Talia 15-20 perc,
 - Lábak 10-15 perc,
2. **Vákuum és RF** (az RF kezelésekhöz speciális gélt kell használni) - feszesíti a bőrt, serkenti a kollagénrostok regenerálódását.
 - Talia 15-20 perc,
 - Lábak 10-15 perc,
 - Vissza 10-15 perc,
 - Karok 10-15 percig,
3. **Hűsítő fej** - összehúzza az ereket, csökkenti a bőrpírt
 - Arc 10-15 perc,
4. **RF nagy** (az RF kezelésekhöz speciális gélt kell használni) - ránctalanítás, a vérkeringés javítása, a kollagénrostok stimulálása a regeneráció érdekében.
 - Talia 15-20 perc,
 - Lábak 10-15 perc,
 - Karok 10-15 percig,
5. **Kis RF** (az RF kezelésekhöz speciális gélt kell használni) - ránctalanítás, a vérkeringés javítása, a kollagénrostok stimulálása a regeneráció érdekében.
 - Arc 15-20 perc,
 - Vállak 10-15 perc.

A készülék karbantartása

1. Tartsa tisztán a készüléket. Szükség esetén törölje át puha, nedves ruhával.
2. A fejeket a kezelés előtt és után fertőtleníteni kell. A túl magas koncentrációjú fertőtlenítőszer károsíthatja a fejeket.
3. Ne kezelje az érintőpanelt tollal vagy más olyan tárgyakkal, amelyek károsíthatják a felületet.
4. A készülék a kikapcsolás után körülbelül 15 p e r c i g hűl. Hagyja, hogy az alkatrészek lehűljenek.

A kezelés ellenjavallatai:

1. Pacemaker vagy beültetett defibrillátor.
2. Bőrrák vagy rák előtti stádiumok.
3. Fém implantátumok a testben.
4. Magas vérnyomás, cukorbetegség és szívbetegség.
5. Terhesség és szoptatás.

6. Nyílt sebek vagy fertőzések.
7. Testrészek gyógyítása

Alapvető problémamegoldás

Probléma	A megoldás módja
A készülék nem kapcsol be	Ellenőrizze, hogy a tápcsatlakozás megfelelő-e. Ellenőrizze, hogy a gombok be vannak-e kapcsolva.
A fej nem működik	Ellenőrizze, hogy a fej helyesen van-e csatlakoztatva
A készülék túlmelegedett	Állítsa le a munkát, és hagyja a készüléket lehűlni
Nincs tápegység	Ellenőrizze a biztosítékot

BIZTONSÁGI INTÉZKEDÉSEK

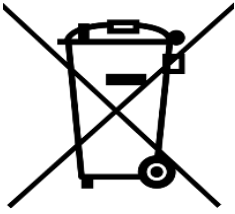
1. A készülék professzionális berendezés a kozmetikai műtétekhez. A készülék kizárólag szakképzett egészségügyi személyzet által történő működtetésével elkerülhetők a kezelés során fellépő nemkívánatos hatások.
2. A készüléket nem szabad szétszerelni, és nem szabad megkísérelni a jelen kézikönyvben megadott célokön kívül más célra használni. Minden szervizelést és javítást kizárólag erre felhatalmazott szerviztechnikus (ACTIVESHOP Sp. z o.o. cég) végezhet.
3. Ne telepítse vagy üzemeltesse a készüléket folyadékok, nedves területek közelében vagy nedves kézzel - hogy folyadékok ne kerüljenek a készülékbe.
4. Az alábbi esetekben azonnal húzza ki a dugót a konnektorból, és forduljon az ACTIVESHOP Kft. által biztosított hivatalos szervizhez:
 - a) folyadék került a készülékbe, b) a készülék furcsa szagot, füstöt áraszt, vagy furcsa hangokat ad ki, c) a tápkábel megsérült, d) a készüléket felborították vagy a háza megsérült.
5. Ne helyezzen semmilyen tárgyat a kábelekre. Ne telepítse a készüléket olyan helyre, ahol valaki ráléphet a tápkábelre.
6. Biztonsági okokból minden alkalommal húzza ki a kábelt a konnektorból, amikor befejezi a készülékkel való munkát.
7. Ne helyezzen semmit a készülék nyílásába. Ha idegen tárgy kerül a nyílásba, húzza ki a kábelt az aljzatból, és lépjen kapcsolatba a forgalmazóval vagy a gyártóval.
8. Ne helyezze a készüléket instabil kocsira, polcra vagy járműre. A készülék megsérülhet, ha leesik.
9. A készülék rögzített élettartamának garantálása érdekében ajánlott, hogy a bekapcsológomb újbóli megnyomása előtt (a be- és kikapcsolás között és fordítva) egy perc szünetet tartson be.
10. A tápegységnek meg kell felelnie a teljesítménytáblán szereplő előírásoknak. Ellenkező esetben fennáll a készülék meghibásodásának, károsodásának vagy akár leégésének veszélye.

MEGJEGYZÉS

1. A tápkábel sérülése vagy egyéb meghibásodás esetén forduljon hivatalos szervizközponthoz - így elkerülheti a veszélyt.
2. Ezt a berendezést legalább 8 éves gyermekek, valamint csökkent fizikai és szellemi képességű, illetve a berendezéssel kapcsolatos tapasztalat és ismeret hiánya miatt korlátozott fizikai és szellemi képességekkel rendelkező személyek is használhatják, ha felügyeletet vagy oktatást biztosítanak a berendezés biztonságos használatáról, és megértik a kapcsolódó kockázatokat.
3. A készüléket nem arra szánták, hogy gyermekek játszanak vele. Ne engedje, hogy gyermekek játsszanak a készülékkel.

4. Ne hagyja a készüléket felügyelet nélkül, ha gyermekek vagy a készülék használatáról nem kellő ismeretekkel rendelkező személyek tartózkodnak a közelben.
5. Ez az elektromos készülék nem játék. Az elektromos készülék helytelen használata vagy az elektromos készülékkel való érintkezés egészségügyi kockázatot jelenthet vagy halálhoz vezethet, ezért a készüléket gyermekek elől elzárva kell tartani.

A KÉSZÜLÉK ÁRTALMATLANÍTÁSA



A használt elektromos készülékeket, berendezési tárgyakat és csomagolásokat a környezetvédelmi szabályoknak megfelelően újrahasznosító központokban kell ártalmatlanítani. Az elektromos készülékeket nem szabad a háztartási hulladékgyűjtőbe dobni. Tartsa be az ilyen típusú berendezések ártalmatlanítására vonatkozó szabályokat. A környezet védelme érdekében a következőkkel összhangban

Az elektromos és elektronikus berendezések hulladékairól szóló 2012/19/EK irányelvet külön kell gyűjteni, és át kell adni az elektronikus és elektromos berendezések hulladékainak gyűjtőhelyein. A teljesen újrahasznosítható alkatrészeket tartalmazó, használaton kívüli és régi készülékeket ezért újrafeldolgozásra kell küldeni. Ezért azokat a megfelelő gyűjtőpontokon kell leadni, és az ACTIVESHOP Sp. z o.o. vállalatnak is átadhatók.

TÁROLÁS ÉS SZÁLLÍTÁS

A készüléket kizárólag eredeti csomagolásában, (-) 20 °C és (+) 50 °C közötti hőmérsékleten szabad szállítani. A készüléket jól szellőző helyen, legfeljebb 75%-os relatív páratartalom mellett kell tárolni. Üzemi hőmérséklet (+) 10 °C és (+) 40 °C között. A tárolási és szállítási folyamatok során a készüléket nem szabad eldobni vagy leejteni, mechanikus ütéseknek vagy légköri hatásoknak kitenni.