

ACTIVESHOP[®]

KASUTUSJUHEND

Elegante platinum T6 kehakaalu alandamise süsteem seade

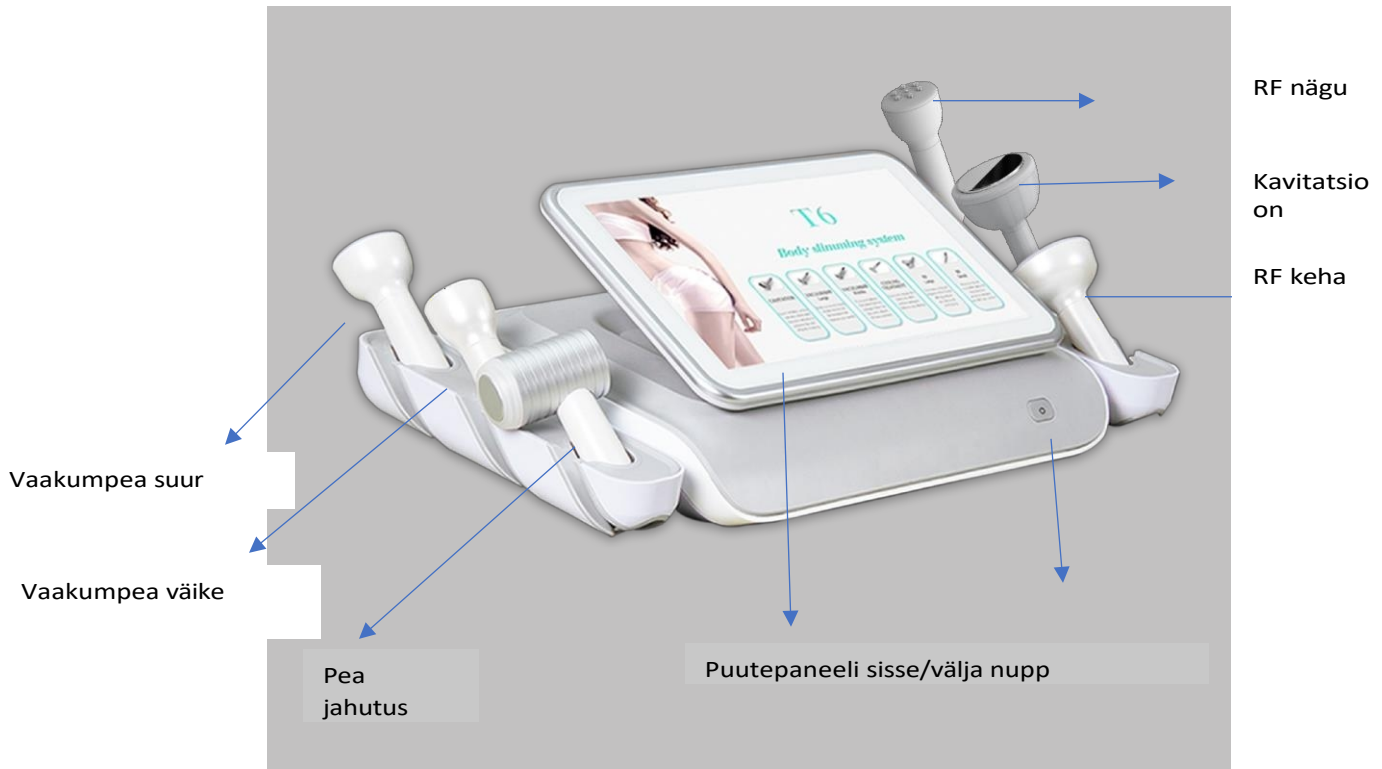


Importija:

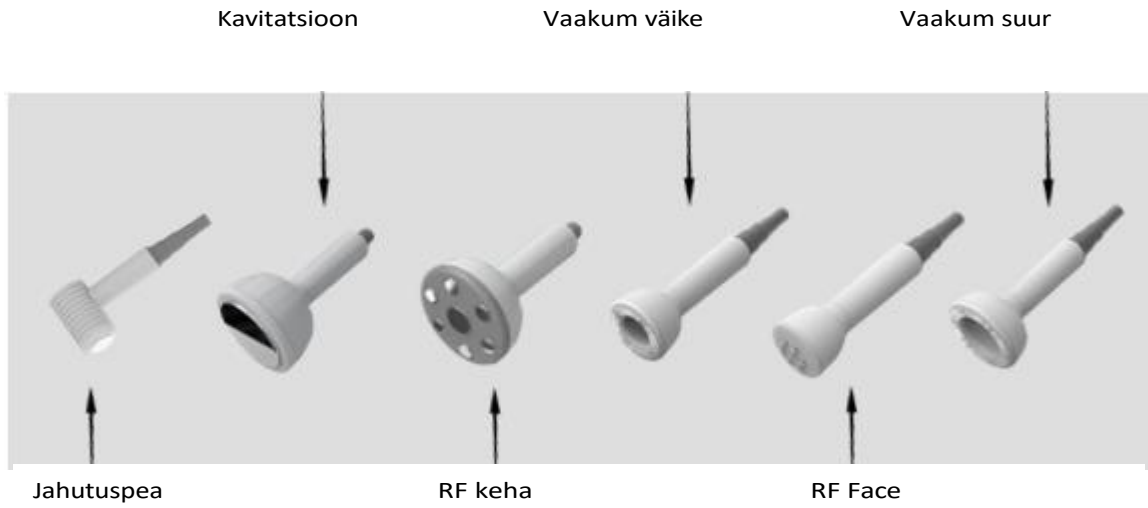
ACTIVESHOP Sp. z o.o.
Ul. Graniczna 8b, bud. DC2A
54-610 Wrocław, Poola
www.activeshop.com.pl
Rev. A/09/2024



Seadme ehitus



Pead



Ühendavad pead

1. Jahutuspea



2. Vaakumpea suur



3. Vaakumpea väike



4. Kavitatsioon



5. RF keha



6. RF nägu



Tehnilised andmed

Pinge	220-240V
Võimsus	95W
Praegune intensiivsus	2A
Brutokaal	15kg

Mõõtmed



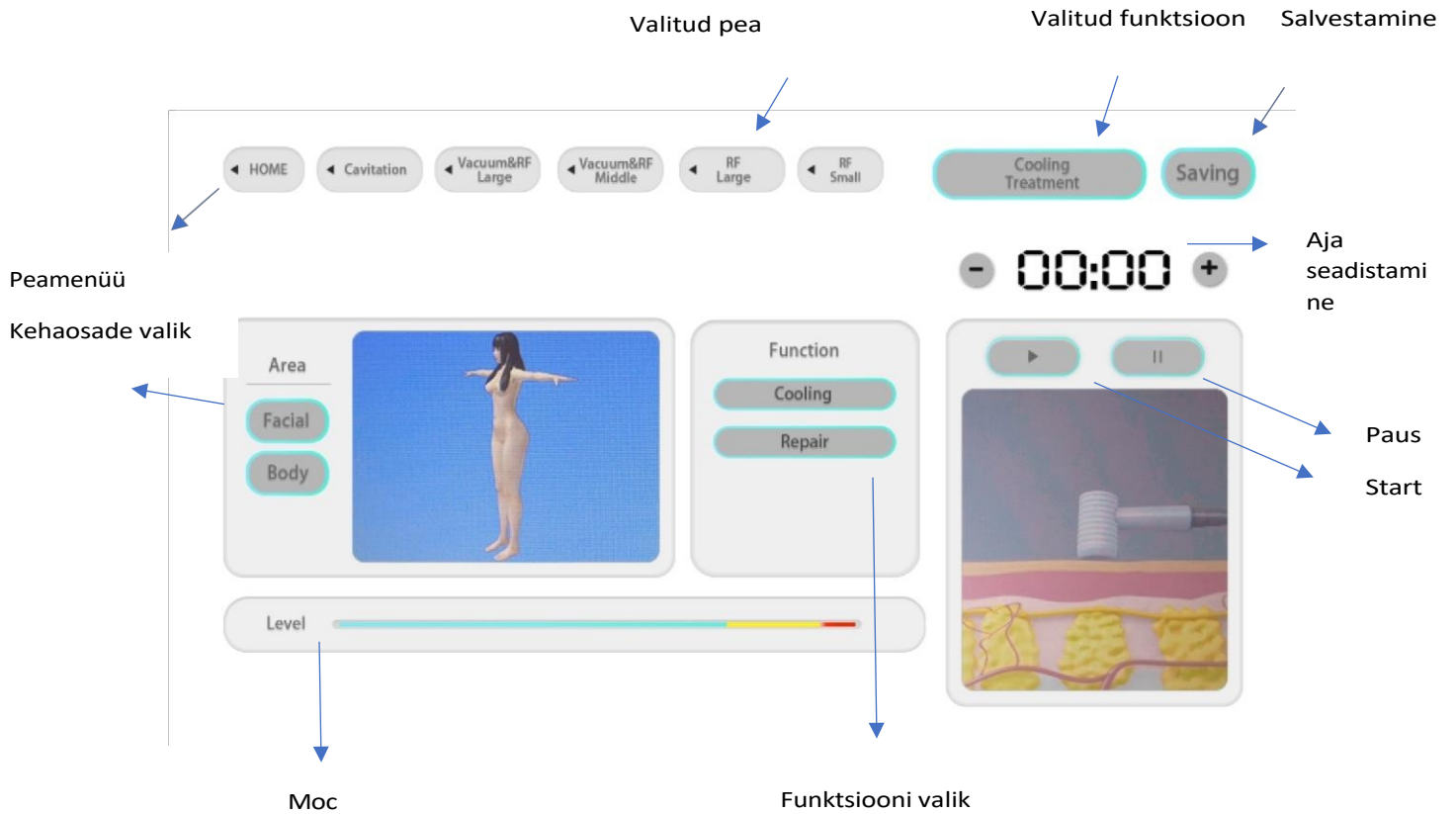
Kasutusjuhend:

1. Ühendage pead seadmega ja ühendage seade seejärel vooluvõrku.
2. Lülitage seade sisse tagaküljel oleva O/I nupu abil ja vajutage esiosa lülitit.
3. Kuvatakse järgmine menüü.

4. Vajutage vastava pea ikoonile.



5. Kuvatakse järgmine menüü



6. Valige sobiv pea, kehaosa, funktsioon, võimsus ja raviaeg ning vajutage nuppu Start. Võimsus ja raviaeg tuleb individuaalselt reguleerida vastavalt teie vajadustele.
7. Kui soovite salvestada antud seaded konkreetse kehaosa jaoks, vajutage Salvesta ja seejärel Jah.
8. Liigutage pea üle valitud kehaosa.

Tähelepanu!

Vigastuste vältimiseks ärge hoidke pead liiga kaua ühes kohas, vaid liigutage seda ümber keha.

Soovitav ravi kestus:

1. **Kavitatsioon** - vähendab rasva, salendab ja pinguldab nahka
 - Käed 10-15 minutit,
 - Talia 15-20 minutit,
 - Jalad 10-15 minutit,
2. **Vaakum & RF** (RF-ravimite puhul tuleb kasutada spetsiaalset geeli) - pinguldab nahka, stimuleerib kollageeni kiudude taastumist.
 - Talia 15-20 minutit,
 - Jalad 10-15 minutit,
 - Tagasi 10-15 minutit,
 - Käed 10-15 minutit,
3. **Jahutuspea** - ahendab veresooni, vähendab naha punetust
 - Nägu 10-15 minutit,
4. **RF suur** (RF-raviks tuleb kasutada spetsiaalset geeli) - kortsude vähendamine, vereringe paranemine, kollageenikiudude stimuleerimine taastumiseks.
 - Talia 15-20 minutit,
 - Jalad 10-15 minutit,
 - Käed 10-15 minutit,
5. **Väike RF** (RF-raviks tuleb kasutada spetsiaalset geeli) - kortsude vähendamine, vereringe parandamine, kollageenikiudude stimuleerimine regeneratsiooniks.
 - Nägu 15-20 minutit,
 - Õlad 10-15 minutit.

Seadme hooldus

1. Hoidke seade puhtana. Vajadusel pühkige seda pehme, niiske lapiga.
2. Pead tuleb desinfitseerida enne ja pärast töötlemist. Liiga suur desinfitseerimisvahendi kontsentratsioon võib kahjustada päid.
3. Ärge kasutage puutepaneeli pliiatsiga või muude esemetega, mis võivad pinda kahjustada.
4. Pärast väljalülitamist jahtub seade umbes 15 minutit. Laske komponentidel jahtuda.

Ravi vastunäidustused:

1. Patsemaker või implanteeritud defibrillaator.
2. Nahavähk või vähieelsed staadiumid.
3. Metallist implantaadid kehas.
4. Hüpertensioon, diabeet ja südamehaigused.
5. Rasedus ja rinnaga toitmine.

6. Avatud haavad või infektsioonid.
7. Tervendavad kehaosad

Põhiprobleemide lahendamine

Probleem	Lahendusmeetod
Seade ei lülitu sisse	Kontrollige, et toiteühendus oleks õige Kontrollige, et nupud oleksid sisse lülitatud.
Pea ei tööta	Kontrollige, et pea oleks õigesti ühendatud
Seade kuumenes üle	Lõpetage töö ja laske seadmel jahtuda
Puudub toiteallikas	Kontrollige kaitselülitust

TURVAMEETMED

1. Seade on professionaalne seade, mida kasutatakse kosmeetilistes operatsioonides. Seadme kasutamine ainult kvalifitseeritud meditsiinipersonali poolt väldib soovimatuid mõjusid ravi ajal.
2. Seadet ei tohi lahti võtta ega püüda kasutada muudel kui käesolevas kasutusjuhendis osutatud eesmärkidel. Kõiki hooldus- ja remonditöid peab tegema ainult volitatud hooldustehnik (ettevõtte ACTIVESHOP Sp. z o.o.).
3. Ärge paigaldage ega kasutage seadet vedelike, määrgade kohtade läheduses või määrgade kätega - nii, et seadmesse ei satuks vedelikke.
4. Järgnevatel juhtudel eemaldage kohe pistik pistikupesast ja võtke ühendust ACTIVESHOP Ltd. poolt pakutava volitatud teenindusega:
 - a) seadmesse on sattunud vedelikku, b) seade eraldab kummalist lõhna, suitsu või teeb kummalist müra, c) toitejuhe on kahjustatud, d) seade on ümber kukkunud või selle korpus on kahjustatud.
5. Ärge asetage kaablitele mingeid esemeid. Ärge paigaldage seadet sellisele kohale, kus keegi võib toitejuhtmele peale astuda.
6. Turvalisuse huvides eemaldage kaabel pistikupesast iga kord, kui lõpetate seadmega töötamise.
7. Ärge sisestage midagi seadme avausse. Kui avausse satub võõrkeha, eemaldage kaabel pistikupesast ja võtke ühendust edasimüüja või tootjaga.
8. Ärge asetage seadet ebastabiilsele kärule, riulile või sõidukile. Seade võib kukkumisel kahjustada.
9. Seadme püsiva eluea tagamiseks on soovitatav, et enne toitenupu uuesti vajutamist (sisse- ja väljalülitamise ja vastupidi) jääks üheminutiline intervall.
10. Toiteallikas peab vastama andmesildil olevatele spetsifikatsioonidele. Vastasel juhul on oht, et seade ei tööta korralikult, saab kahjustada või isegi põleb ära.

MÄRKUS

1. Toitejuhtme kahjustuse või muude rikete korral pöörduge volitatud teeninduskeskuse poole - nii väldite ohtu.
2. Seda seadet võivad kasutada vähemalt 8-aastased lapsed ja isikud, kelle füüsilised ja vaimsed võimed on vähenenud ning kellel puuduvad kogemused ja teadmised seadmetega, kui neid juhendatakse või õpetatakse, kuidas seadet ohutult kasutada, et nad mõistaksid sellega seotud ohte.
3. Seade ei ole mõeldud lastele mängimiseks. Ärge lubage lastel seadmega mängida.

4. Ärge jätke seadet järelevalveta, kui selle läheduses viibivad lapsed või isikud, kes ei ole piisavalt teadlikud seadme kasutamisest.
5. See elektriline seade ei ole mänguasi. Ebaõige kasutamine või kokkupuude elektriseadmega võib ohustada tervist või põhjustada surma, seetõttu tuleb seadet hoida lastele kättesaamatus kohas.

SEADME KÕRVALDAMINE



Hävitage kasutatud elektriseadmed, valgustid ja pakendid ringlussevõtukeskustes vastavalt keskkonnanakaitseseeskirjadele. Elektriseadmeid ei tohi visata olmejäätmete prügikasti. Järgige seda tüüpi seadmete kõrvaldamise eeskirju. Keskkonna kaitsmiseks vastavalt

Direktiivi 2012/19/EÜ elektri- ja elektroonikaseadmete jäätmete kohta tuleks koguda eraldi ja anda üle elektroonika- ja elektriseadmete jäätmete kogumispunktidele. Seega tuleks täielikult ringlussevõetavaid komponente sisaldavad kasutuselt kõrvaldatud ja vanad seadmed saata ümbertöötlemisele. Seega tuleks need anda üle asjaomastes kogumispunktides ja neid võib üle anda ka ettevõttele ACTIVESHOP Sp. z o.o..

LADUSTAMINE JA TRANSPORT

Seadet tuleb transportida temperatuuril (-) 20 °C kuni (+) 50 °C ainult originaalpakendis. Seadet tuleb hoida hästi ventileeritud kohas, kus suhteline õhuniiskus ei ületa 75%. Töötemperatuur on (+) 10 °C kuni (+) 40 °C. Ladustamise ja transportimise ajal ei tohi seadet visata ega lasta maha, mitte puutuda kokku mehaaniliste löökide või ilmastikutingimustega.